



Since 1992



**2025**  
**pimak.com**





# Professional Kitchen Equipments

# 2025

**Ürün Katalođu**  
Product Catalogue

**BOGAZICI**

**DAMPAK**

**MİR** RADIANS

**gastrolley**

Firmamız, katalođumuzda belirtilen ürünlerdeki ölçü, fiyat ve renk deđişiklik hakkını saklı tutar. Bu katalog içerisindeki resim ve görseller temsilidir. Hiç bir şekilde çođaltılamaz ve kopyalanamaz.

Our company reserves the right to change the measurements, prices, and colors of the products listed in our catalog. The images and visuals in this catalog are for illustrative purposes only and may not be reproduced or copied in any form.



## Şirket Profili

1992 yılında ufak adımlar ama büyük hedeflerle yola çıktığımızda elimizdeki en büyük gücün kendimize olan inancımız ve işimize duymuş olduğumuz saygıdan ibaret olduğunun bilincindeydik. Zaman zaman ülke ekonomisindeki sert rüzgarlar bizlere zor anlar yaşattıysa da hayallerimizi asla engellemedi. Her geçen zaman beklentilerimizi haklı çıkardı. Kurulduğumuz günden bu güne kadar eksiklerimizi düzeltmek adına eleştirilere çok fazla önem verip yolumuza devam ettik. Rekabetin her zaman kaliteyi getireceğinin bilincindeydik. Bugün endüstriyel mutfak sektöründe PiMAK markasıyla Türkiye genelinde bayi, satış noktaları ve servis ağlarımız bulunmakta olup, yurt dışında 5 kıtada 45 farklı ülkeye ihracat yapmanın da haklı gururunu yaşamaktayız.

%100 Türk sermayesi ile kurulmuş olan şirketimiz geçen bu zamanda yurt içinde ve yurt dışında rekabetçi bir konuma gelmiştir. 7000 metrekaresi kapalı olmak üzere 10000 metrekareden oluşan tesisimizde üretim kapasitemiz, yıllık 1300 tondan 1750 tona çıkartmayı hedefliyoruz. Kurulduğu günden bu güne kadar ürün çeşitliliğini artırarak 800 farklı ürün portföyüne ulaşan firmamız; geniş çalışan kadrosu ve artan üretim kapasitesi ile ülke sanayisine katkı sunmaya devam etmektedir.

Çalışanlarımıza duymuş olduğumuz güven ve işimize göstermiş olduğumuz saygı ile inovasyon ve rekabet odaklı büyümemize devam edeceğiz. Yerimizi ve konumumuzu biliyor; ülke ekonomisine fayda sağlayacak her türlü çalışmayı alkışlıyoruz.

## Company Profile

When we started our journey in 1992 with little steps towards achieving great objectives, we knew that the greatest strength we had was our faith in ourselves and the respect we had for our jobs. However, the tempest in the national economy made us go through tough times, but we overcame the challenges in our journey, attaching great importance to feedback to overcome our inabilities since the day we were established.

Today, as PiMAK brand for industrial kitchen equipment, we have established a wide network of distributors, sales points, and service networks across the Republic of Turkey, and are very proud to be a major exporter to more than 45 countries in 5 continents.

Founded with 100% Turkish capital, PiMAK has reached a competitive position in both domestic and international markets. However, our aim is to increase our annual production capacity from 1,300 to 1,700 tons at our facilities, which consist of 10,000 square meters - including 5,000 square meters of closed areas.

Since its inception, PiMAK has manufactured over 800 different product portfolios, and thanks to the company's broad range of experienced teams of professionals, we will continue to contribute to the Republic's industrial kitchen equipment manufacturing sector. Furthermore, we will continue our growth with innovative and competitive edge thanks to the trust we have in our employees and the respect we display in our business dealings.



*Inspires Professionals...*

## İçindekiler

Contents

<b>600 Serie</b>	<b>600 - Snack Serisi • 600 - Snack Serie</b>	<b>7</b>
<b>700 Serie</b>	<b>700 Serisi • 700 Serie</b>	<b>15</b>
<b>900 Serie</b>	<b>900 Serisi • 900 Serie</b>	<b>27</b>
	<b>Fırınlar • Ovens</b>	<b>39</b>
	<b>Döner Makineleri • Shawarma Machines</b>	<b>55</b>
	<b>Piliç Makineleri • Chicken Grills</b>	<b>69</b>
	<b>Kafeterya Ekipmanları • Cafeteria Equipments</b>	<b>81</b>
	<b>Hazırlık Ekipmanları • Preparation Equipments</b>	<b>98</b>
	<b>Soğutma Ekipmanları • Cooling Equipments</b>	<b>125</b>
	<b>Servis Arabaları • Service Trolleys</b>	<b>148</b>
	<b>Bulaşikhane-Çamaşırhane • Scullery-Laundry</b>	<b>161</b>
	<b>Servis Hatları • Service Unit Lines</b>	<b>169</b>
	<b>Mutfak Ekipmanları • Kitchen Equipments</b>	<b>177</b>





600-Snack Serisi  
600-Snack Serie



**600 - Snack Serisi**  
600 - Snack Serie

# 600-Snack Serisi

600 - Snack Serie

## Elektrikli, Musluklu/Musluksuz Set Üstü Fritözler

Electrical Countertop Fryers with/without Faucet

### Temel Özellikler

- Monofaze veya trifaze besleme
- Termostat kontrollü ısıtma
- Limit termostat
- Paslanmaz çelik gövde
- Boru rezistans (Musluklu modellerde hareketlidir)
- Paslanmaz sepet
- Hijyenik ve emniyetli
- Uzun ömürlü
- Kolay temizlenebilir yağ haznesi

### Basic Features

- Single or three phase supply
- Thermostatic controlled heating
- Limit thermostat
- Stainless steel body
- Tubular Resistance heater (Removable)
- Stainless steel baskets
- Hygienic and safe
- Durable
- Easy to clean oil container



M062 (Eko Model)



M062-1 (Eko Model)



M169



M169-1

### Teknik Özellikler | Technical Features

Ürün Kodu Product Code	Enerji Tipi Energy Type	Gerilim (Volt/Hz) Voltage (Volt/Hz)	Güç (kW) Power (kW)	Kapasite (Lt.) Capacity (Lt.)	Ebat (cm) Dims. (cm)	Ağırlık (Kg.) Weight (Kg.)
M062 ECO	⚡	230-400 / 50-60	3,5	10	40x60x30	12
M062-1 ECO	⚡	230-400 / 50-60	7	10+10	60x60x30	16
M169	⚡	230-400 / 50-60	8,25	10	40x60x30	23
M169-1	⚡	230-400 / 50-60	16,5	10+10	70x60x30	35

## Elektrikli & Gazlı Pleyt Izgaralar

Electrical & Gas Plate Grilles

**Gazlı**

- LPG veya doğalgaz ile çalışma
- Emniyet ventilli gaz musluğu
- Özel paslanmaz brülör tipi ısıtıcı
- Paslanmaz çelik gövde
- Oluklu veya düz pleyt seçeneği
- Hijyenik ve emniyetli
- Uzun ömürlü

### Temel Özellikler

- Monofaze veya trifaze besleme
- Termostat kontrollü ısıtma
- Boru tipi rezistans ısıtıcı
- Paslanmaz çelik gövde
- Oluklu veya düz pleyt seçeneği
- Hijyenik ve emniyetli
- Uzun ömürlü

**Elektrikli**

**Gas**

- Working with LPG or natural gas
- Gas valve with safety valve
- Special stainless steel burner type heater
- Stainless steel body
- Corrugated or flat plate option
- Durable

### Basic Features

- Single-phase or three-phase supply
- Thermostat controlled heating
- Tubular resistance heater
- Stainless steel body
- Corrugated or flat plate option
- Durable

**Electrical**



IZ4/M171-40



M064-70

### Teknik Özellikler | Technical Features

Ürün Kodu Product Code	Enerji Tipi Energy Type	Gaz (Mbar) Gas (Mbar)	Güç (kw/kcal) Power (kw/kcal)	Ebat (cm) Dims. (cm)	Ağırlık (Kg.) Weight (Kg.)
IZ4/M171-40	🔥	21/25-30/50	3,25/2795	40x60x30	30
IZ4/M171-60	🔥	21/25-30/50	6,5/5590	60x60x30	40
IZ5/M171-70	🔥	21/25-30/50	3,25/2795	70x60x30	45

Ürün Kodu Product Code	Enerji Tipi Energy Type	Gerilim (Volt/Hz) Voltage (Volt/Hz)	Güç (kW) Power (kW)	Ebat (cm) Dims. (cm)	Ağırlık (Kg.) Weight (Kg.)
M064-40	⚡	230-400 / 50-60	3	40x60x30	30
M064-60	⚡	230-400 / 50-60	4	60x60x30	45
M064-70	⚡	230-400 / 50-60	5	70x60x30	54



Düz  
Smooth



Oluklu+Düz  
Ribbed+Smooth

# 600-Snack Serisi

600 - Snack Serie

## Gazlı Lavtaşlı Izgaralar

Gas Lava Stone Grilles

### Temel Özellikler

- LPG veya doğalgaz ile çalışma
- Emniyet ventilli gaz musluğu
- Özel paslanmaz brülör tipi ısıtıcı
- Paslanmaz çelik gövde
- Özel döküm pleyt
- Uzun ömürlü

### Basic Features

- LPG or natural gas use
- Gas safety valve
- Stainless steel burner
- Stainless steel body
- Custom made plate
- Durable



LTI4/M170-1



LTI6/M170-3

### Teknik Özellikler | Technical Features

Ürün Kodu Product Code	Enerji Tipi Energy Type	Gaz (Mbar) Gas (Mbar)	Güç (kw/kcal) Power (kw/kcal)	Ebat (cm) Dims. (cm)	Ağırlık (Kg.) Weight (Kg.)
LTI4/M170-1	🔥	21/25-30/50	4/3440	47,5x60x30	47
LTI5/M170-2	🔥	21/25-30/50	8/6880	63x60x30	55
LTI6/M170-3	🔥	21/25-30/50	12/10320	78x60x30	72

## Gazlı & Elektrikli Ocaklar Gas & Electric Cooker

**Gazlı**

- LPG veya doğalgaz ile çalışma
- Emniyet ventilli gaz musluğu
- Paslanmaz bek
- Paslanmaz çelik gövde
- Hijyenik ve Emniyetli
- Uzun ömürlü

### Temel Özellikler

- Monofaze veya Trifaze besleme voltajı
- İki kademeli ısıtma
- 18 cm çaplı özel ısıtıcı pleyt
- Paslanmaz çelik gövde
- Hijyenik ve Emniyetli
- Uzun ömürlü

**Elektrikli**

**Gas**

- LPG or natural gas use
- Faucet with safety valve
- Stainless burner
- Stainless steel body
- Uzun Ömürlü

### Basic Features

- Single or three phase supply
- Two-stage heating
- Custom made plate 18 cm diameter
- Stainless steel body
- Durable

**Electrical**



OC1/60MX-4S



60S-M068E

### Teknik Özellikler | Technical Features

Ürün Kodu Product Code	Enerji Tipi Energy Type	Gaz (Mbar) Gas (Mbar)	Güç (kw/kcal) Power (kw/kcal)	Kapasite (Ocak) Capacity (Cooker)	Ebat (cm) Dims. (cm)	Ağırlık (Kg.) Weight (Kg.)
OC/60MX-2S	🔥	21/25-30/50	6,5/5590	2	40x60x30	18
OC1/60MX-4S	🔥	21/25-30/50	13/11180	4	80x60x30	26

Ürün Kodu Product Code	Enerji Tipi Energy Type	Gerilim (Volt/Hz) Voltage (Volt/Hz)	Güç (kW) Power (kW)	Kapasite (Ocak) Capacity (Cooker)	Ebat (cm) Dims. (cm)	Ağırlık (Kg.) Weight (Kg.)
60S-M068E	⚡	230-400 / 50-60	4	Ø 18cm x 2	40x60x30	14
60S-M068-1	⚡	230-400 / 50-60	8	Ø 18cm x 4	80x60x30	21

# 600-Snack Serisi

600 - Snack Serie

## Elektrikli Benmari & Elektrikli Makarna Haşlama

Electric Bain Marie & Electric Pasta Boiler

### Temel Özellikler

- Monofaze besleme voltajı
- Termostat kontrollü ısıtma
- Boru tipi rezistans ısıtıcı
- Bain Marie'de standart GN kaplar
- Paslanmaz çelik gövde ve su haznesi
- Uzun ömürlü

### Basic Features

- Single-phase supply
- Thermostat controlled heating
- Tubular resistance heater
- Standard GN containers in Bain Marie
- Stainless steel body and water tank
- Durable



M166



M066

### Teknik Özellikler | Technical Features

Ürün Kodu Product Code	Enerji Tipi Energy Type	Gerilim (Volt/Hz) Voltage (Volt/Hz)	Güç (kW) Power (kW)	Kapasite (Ocak) Capacity (Ocak)	Ebat (cm) Dims. (cm)	Ağırlık (Kg.) Weight (Kg.)
M166	⚡	230 / 50-60	2	1/3 GN - 3 Adet/Pcs.	40x60x30	14
M167	⚡	230 / 50-60	2	1/3 GN - 4 Adet/Pcs.	60x60x30	25
M066	⚡	230-400 / 50-60	7,5	10 Lt.	40x60x30	20

## Nötr Tezgah & Patates Dinlendirme Ünitesi

Holding Cabinet & Potato Warmer Display Unit

### Nötr Tezgah Temel Özellikler

- Paslanmaz çelik gövde
- Boyut seçeneği
- Uzun ömürlü

### Neutral Countertop Basic Features

- Stainless steel body and water container
- Various dimensions
- Durable

### Patates Dinlendirme Temel Özellikler

- Monofaze besleme voltajı
- Termostat kontrollü ısıtma
- Seramik ısıtıcı
- Paslanmaz çelik gövde ve hazne
- Uzun ömürlü

### Potato Warm Display Unit Basic Features

- Single phase supply
- Thermostatic controlled heating
- Ceramic type heater Stainless Steel
- Stainless steel body and container
- Durable



M067



M0168

### Teknik Özellikler | Technical Features

Ürün Kodu Product Code	Enerji Tipi Energy Type	Gerilim (Volt/Hz) Voltage (Volt/Hz)	Güç (kW) Power (kW)	Isıtma Tipi Heating Type	Ebat (cm) Dims. (cm)	Ağırlık (Kg.) Weight (Kg.)
M067		-	-	-	40x60x30	11
M067-1		-	-	-	60x60x30	16
M0168	⚡	230 / 50-60	1	Kızılötesi - INFRARED	40x60x30	13

# 600-Snack Serisi

## 600 - Snack Serie

### Yer Ocakları Stock Pot Ranges

#### Temel Özellikler

- Gazlı modellerde LPG veya Doğalgaz ile çalışma
- Gazlı modellerde emniyet ventilli gaz musluğu
- Gazlı modellerde çift yanış seçeneği
- Elektrikli modellerde monofaze veya trifaze besleme
- Elektrikli modellerde termostat kontrollü ısıtma
- Elektrikli modellerde ısıtıcı pleyt
- Paslanmaz çelik gövde
- Tam veya kısık yanış seçeneği
- Uzun ömürlü

#### Basic Features

- LPG or natural gas use
- Gas safety valve in gas models
- Double burned option in gas models
- Single-phase or three-phase supply in electric models
- Thermostat controlled heating in electric models
- Heating plate in electric models
- Stainless steel body
- Full or hoarse burning option
- Durable



M018


M018-1

M018E

### Teknik Özellikler | Technical Features

Ürün Kodu Product Code	Enerji Tipi Energy Type	Gaz (Mbar) Gas (Mbar)	Güç (kw/kcal) Power (kw/kcal)	Gaz Tüketimi Gas Consumption	Yanış Tipi Flame Type	Ebat (cm) Dims. (cm)	Ağırlık (Kg.) Weight (Kg.)
M018	🔥	21/25-30/50	3/2580	0,317 m3/h-0,231 Kg/h	Tek / Single	40x50x50	30
M018-1	🔥	21/25-30/50	12,5/10750	1,323 m3/h-0,986 Kg/h	Çift / Double	60x70x50	48
M018-2	🔥	21/25-30/50	25/21500	2,21 m3/h-1,57 Kg/h	Üç / Triple	70x80x50	65

Ürün Kodu Product Code	Enerji Tipi Energy Type	Gerilim (Volt/Hz) Voltage (Volt/Hz)	Güç (kW) Power (kW)	Kapasite (Ocak) Capacity (Ocak)	Ebat (cm) Dims. (cm)	Ağırlık (Kg.) Weight (Kg.)
M018E-1.3	⚡	230-400 / 50-60	4	30x30	60x70x50	38
M018E-1.4	⚡	230-400 / 50-60	8	40x40	60x70x50	40



700 Serisi  
Series 700



**700 Serisi**  
Series 700

# 700 Serisi

## 700 Serie

### Gazlı Ocaklar

Gas Cookers

#### Temel Özellikler

- LPG veya doğalgaz ile çalışma
- Emniyet ventilli gaz musluğu
- Tam veya kısık yanış seçeneği
- Boru tip brülörlü termostat kontrollü
- Paslanmaz brülör
- Paslanmaz çelik gövde
- Uzun ömürlü

#### Basic Features

- LPG or natural gas use
- Faucet with safety valve
- Adjustable burner capacity
- Thermostatically controlled with tube type burner
- Stainless steel burner
- Stainless steel body
- Durable



OC3/70MX-4S



OC3/70MX-4D

#### Teknik Özellikler | Technical Features

Ürün Kodu Product Code	Enerji Tipi Energy Type	Gaz (Mbar) Gas (Mbar)	Güç (kw/kcal) Power (kw/kcal)	Kapasite (Ocak) Capacity (Cooker)	Ebat (cm) Dims. (cm)	Ağırlık (Kg.) Weight (Kg.)
OC2/70MX-2S	🔥	21/25-30/50	14/12040	2	40x70x30	22
OC2/70MX-2D	🔥	21/25-30/50	14/12040	2	40x70x85	38
OC3/70MX-4S	🔥	21/25-30/50	28/24080	4	80x70x30	45
OC3/70MX-4D	🔥	21/25-30/50	28/24080	4	80x70x85	75
OC4/70MX-6S	🔥	21/25-30/50	42/36120	6	120x70x30	72
OC4/70MX-6D	🔥	21/25-30/50	42/36120	6	120x70x85	96

## Elektrikli Ocaklar Electric Cookers

### Temel Özellikler

- Trifaze besleme voltajı
- İki kademeli ısıtıcı pleytler
- Yuvarlak veya kare ısıtıcı pleyt seçeneği
- Termostat kontrollü
- Paslanmaz çelik gövde
- Uzun ömürlü

### Basic Features

- Three phase supply
- Two-stage heating capacity
- Round or square hotplate opportunity
- Thermostatically controlled
- Stainless steel body
- Durable



70S-M182-4SE



70SDE-M182-1

### Teknik Özellikler | Technical Features

Ürün Kodu Product Code	Enerji Tipi Energy Type	Gerilim (Volt/Hz) Voltage (Volt/Hz)	Güç (kW) Power (kW)	Kapasite (Ocak) Capacity (Ocak)	Ebat (cm) Dims. (cm)	Ağırlık (Kg.) Weight (Kg.)
70S-M182-2SE	⚡	230-400 / 50-60	4	Ø 18cm x 2	40x70x30	17
70SDE-M182	⚡	230-400 / 50-60	4	Ø 18cm x 2	40x70x85	32
70S-M182-4SE	⚡	230-400 / 50-60	8	Ø 18cm x 4	80x70x30	30
70SDE-M182-1	⚡	230-400 / 50-60	8	Ø 18cm x 4	80x70x85	50

# 700 Serisi

## 700 Serie

### Gazlı Wok Ocaklar

#### Gas Wok Cookers

#### Temel Özellikler

- LPG veya doğalgaz ile çalışma
- Emniyet ventilli gaz musluğu
- Tam veya kısık yanış seçeneği
- Darbelere karşı dayanıklı üst döküm
- Termostat kontrollü
- Paslanmaz çelik gövde ve brülör
- Uzun ömürlü

#### Basic Features

- LPG or natural gas use
- Faucet with safety valve
- Adjustable burner capacity
- Impact resistant top casting
- Thermostatically controlled
- Stainless steel body and burner
- Durable



70SMX-W



70MX-W

#### Teknik Özellikler | Technical Features

Ürün Kodu Product Code	Enerji Tipi Energy Type	Gaz (Mbar) Gas (Mbar)	Güç (kw/kcal) Power (kw/kcal)	Kapasite (Ocak) Capacity (Cooker)	Ebat (cm) Dims. (cm)	Ağırlık (Kg.) Weight (Kg.)
70SMX-W	🔥	21/25-30/50	18/15477	1	40x70x30	40
70MX-W	🔥	21/25-30/50	18/15477	1	40x70x85	55
70SMX-2W	🔥	21/25-30/50	36/30954	2	80x70x30	76
70MX-2W	🔥	21/25-30/50	36/30954	2	80x70x85	96

## Gazlı & Elektrikli Kuzineler

Gas & Electric Cookers-Stoves

**Gazlı**

- LPG veya doğalgaz ile çalışma
- Emniyet ventilli gaz musluğu
- Tam veya kısık yanış seçeneği
- Boru tip brülörlü termostat kontrollü fırın
- Paslanmaz brülör
- Paslanmaz çelik gövde
- Uzun ömürlü

### Temel Özellikler

- Trifaze besleme voltajı
- İki kademeli ısıtıcı pleytler
- Yuvarlak veya kare ısıtıcı pleyt seçeneği
- Termostat kontrollü fırın
- Paslanmaz çelik gövde
- Uzun ömürlü

**Elektrikli**

**Gas**

- LPG or Natural Gas use
- Faucet with safety valve
- Adjustable burner capacity
- Thermostatically controlled stove with tube type burner
- Stainless steel burner
- Stainless steel body
- Durable

### Basic Features

- Three phase supply
- Two-stage heating capacity
- Round or square hotplates
- Thermostatically controlled stove
- Stainless steel body
- Durable

**Electrical**





70S-M015-4F



70SFE-M182-2

### Teknik Özellikler | Technical Features

Ürün Kodu Product Code	Enerji Tipi Energy Type	Gaz (Mbar) Gas (Mbar)	Güç (kw/kcal) Power (kw/kcal)	Kapasite Capacity	Ebat (cm) Dims. (cm)	Ağırlık (Kg.) Weight (Kg.)
70S-M015-4F		21/25-30/50	39,2/33712	4+1	80x70x85	100
70S-M015-6F		21/25-30/50	58,8/50568	6+1	120x70x85	140

Ürün Kodu Product Code	Enerji Tipi Energy Type	Gerilim (Volt/Hz) Voltage (Volt/Hz)	Güç (kW) Power (kW)	Kapasite Capacity	Ebat (cm) Dims. (cm)	Ağırlık (Kg.) Weight (Kg.)
70SFE-M182-2		230-400 / 50-60	12	Ø 18cm x 4 + 1	80x70x85	100
70SFE-M182-3		230-400 / 50-60	29	Ø 18cm x 6 + 1	120x70x85	135

# 700 Serisi

## 700 Serie

### Gazlı Lavtaşlı & Sulu Tip Izgaralar

#### Gas Type Lavastone or Watery System Grills

#### Temel Özellikler

- LPG veya doğalgaz ile çalışma
- Emniyet ventilli gaz musluğu
- Özel paslanmaz brülör tipi ısıtıcı
- Paslanmaz çelik gövde
- Özel döküm pleyt
- Uzun ömürlü

#### Basic Features

- LPG or Natural Gas use
- Faucet with safety valve
- Stainless steel tube type burner
- Stainless steel body
- Custom made plate
- Durable



70S-M190-60  
Sulu Tip | Watery



LTI/70S-M170-1



LTI/70SD-M170-1

#### Teknik Özellikler | Technical Features

Ürün Kodu Product Code	Enerji Tipi Energy Type	Model Tipi Model Type	Gaz (Mbar) Gas (Mbar)	Güç (kw/kcal) Power (kw/kcal)	Ebat (cm) Dims. (cm)	Ağırlık (Kg.) Weight (Kg.)
70S-M190-60	🔥	Sulu Tip   Watery	21/25-30/50	4 / 3440	60x70x35	46
70S-M190-90	🔥	Sulu Tip   Watery	21/25-30/50	6 / 5160	90x70x35	78
LTI/70S-M170-1	🔥	Lavtaşlı   Lava Stone	21/25-30/50	4 / 3440	40x70x35	55
LTI/70S-M170-2	🔥	Lavtaşlı   Lava Stone	21/25-30/50	4 / 3440	60x70x35	70
LTI1/70S-M170-3	🔥	Lavtaşlı   Lava Stone	21/25-30/50	8 / 6880	80x70x35	102
LTI/70SD-M170-1	🔥	Lavtaşlı   Lava Stone	21/25-30/50	4 / 3440	40x70x85	72
LTI/70SD-M170-2	🔥	Lavtaşlı   Lava Stone	21/25-30/50	4 / 3440	60x70x85	95
LTI1/70SD-M170-3	🔥	Lavtaşlı   Lava Stone	21/25-30/50	8 / 6880	80x70x85	127

## Elektrikli & Gazlı Pleyt Izgaralar

Electric & Gas Plate Grills

**Gazlı**

- LPG veya doğalgaz ile çalışma
- Ventilli gaz musluğu
- Paslanmaz boru tipi brülör
- Paslanmaz çelik gövde
- Oluklu veya düz pleyt seçeneği
- Hijyenik ve emniyetli
- Uzun ömürlü

### Temel Özellikler

- Monofaze veya trifaze besleme
- Termostat kontrollü ısıtma
- Modellerde boru tipi rezistans ısıtıcı
- Paslanmaz çelik gövde
- Oluklu veya düz pleyt seçeneği
- Uzun ömürlü

**Elektrikli**

**Gaz**

- LPG or natural gas use
- Faucet with safety valve
- Stainless steel burner
- Stainless steel body
- Corrugated or flat plate option
- Hygienic and safe
- Durable

### Basic Features

- Single-phase or three-phase supply
- Thermostat controlled heating
- Tubular resistance heater
- Stainless steel body
- Corrugated or flat plate option
- Long lasting

**Electrical**



70SE-M179



IZ1/70SD-M171-2

### Teknik Özellikler | Technical Features

Ürün Kodu Product Code	Enerji Tipi Energy Type	Gaz (Mbar) Gas (Mbar)	Güç (kw/kcal) Power (kw/kcal)	Ebat (cm) Dims. (cm)	Ağırlık (Kg.) Weight (Kg.)
IZ/70S-M171	🔥	21/25-30/50	7,5/6450	40x70x30	35
IZ1/70S-M171-2	🔥	21/25-30/50	15/12900	80x70x30	64
IZ/70SD-M171	🔥	21/25-30/50	7,5/6450	40x70x85	50
IZ1/70SD-M171-2	🔥	21/25-30/50	15/12900	80x70x85	89

Ürün Kodu Product Code	Enerji Tipi Energy Type	Gerilim (Volt/Hz) Voltage (Volt/Hz)	Güç (kW) Power (kW)	Ebat (cm) Dims. (cm)	Ağırlık (Kg.) Weight (Kg.)
70SE-M175	⚡	230-400 / 50-60	3,6	40x70x30	34
70SE-M179	⚡	230-400 / 50-60	7,2	80x70x30	65
70DE-M175	⚡	230-400 / 50-60	3,6	40x70x85	51
70DE-M179	⚡	230-400 / 50-60	7,2	80x70x85	90



Düz  
Smooth



Oluklu+Düz  
Ribbed+Smooth

# 700 Serisi

## 700 Serie

### Gazlı & Elektrikli Fritözler

Gas & Electric Fryers

#### Temel Özellikler

**Gazlı**

- LPG veya doğalgaz ile çalışma
- Emniyet ventilli gaz musluğu
- Özel paslanmaz brülör
- Paslanmaz çelik gövde ve yağ haznesi
- Paslanmaz sepet
- Alt dolap seçeneği
- Yağ boşaltma musluğu
- Kolay temizlenebilir yağ haznesi
- Uzun ömürlü

- Monofaze veya trifaze besleme
- Termostat kontrollü ısıtma
- Limit termostat
- Hareketli paslanmaz boru tip rezistans
- Paslanmaz çelik gövde ve yağ haznesi
- Paslanmaz sepet
- Alt dolap seçeneği
- Yağ boşaltma musluğu
- Kolay temizlenebilir yağ haznesi
- Uzun ömürlü

**Elektrikli**

**Gas**

- LPG or natural gas use
- Gas safety valve
- Stainless burner
- Stainless steel body and oil chamber
- Stainless steel basket
- Bottom cabinet option
- Oil drain faucet
- Easy to clean oil chamber
- Durable

#### Basic Features

- Single-phase or three-phase supply
- Thermostat controlled heating
- Limit thermostat in electric models
- Movable stainless pipe type resistance
- Stainless steel body and oil chamber
- Stainless steel basket
- Bottom cabinet option
- Oil drain faucet
- Easy to clean oil chamber
- Durable

**Electrical**



70SE-M073-1



70SDE-M073



70SDE-M073-1

#### Teknik Özellikler | Technical Features

Ürün Kodu Product Code	Enerji Tipi Energy Type	Gaz (Mbar) Gas (Mbar)	Güç (kw/kcal) Power (kw/kcal)	Kapasite (Lt.) Capacity (Lt.)	Ebat (cm) Dims. (cm)	Ağırlık (Kg.) Weight (Kg.)
FR/70SD-M073	🔥	21/25-30/50	7 / 6020	12	40x70x85	18
FR1/70SD-M073-1	🔥	21/25-30/50	14 / 12040	12 + 12	80x70x85	26

Ürün Kodu Product Code	Enerji Tipi Energy Type	Gerilim (Volt/Hz) Voltage (Volt/Hz)	Güç (kW) Power (kW)	Kapasite (Lt.) Capacity (Lt.)	Ebat (cm) Dims. (cm)	Ağırlık (Kg.) Weight (Kg.)
70SE-M073	⚡	230-400 / 50-60	9	12	40x70x30	20
70SE-M073-1	⚡	230-400 / 50-60	18	12 + 12	80x70x30	35
70SDE-M073	⚡	230-400 / 50-60	9	12	40x70x85	37
70SDE-M073-1	⚡	230-400 / 50-60	18	12 + 12	80x70x85	60

## Elektrikli Makarna Haşlama

Electric Pasta Boiler

### Temel Özellikler

- Monofaze veya trifaze besleme
- Termostat kontrollü ısıtma
- Boru tipi rezistans ısıtıcı
- Paslanmaz sepetler
- Paslanmaz çelik gövde ve su haznesi
- Uzun ömürlü

### Basic Features

- Single-phase or three-phase supply
- Thermostat controlled heating
- Tubular resistance heater
- Stainless steel baskets
- Stainless steel body and water tank
- Durable



70S-M184



70SD-M184

### Teknik Özellikler | Technical Features

Ürün Kodu Product Code	Enerji Tipi Energy Type	Gerilim (Volt/Hz) Voltage (Volt/Hz)	Güç (kW) Power (kW)	Kapasite (Lt.) Capacity (Lt.)	Ebat (cm) Dims. (cm)	Ağırlık (Kg.) Weight (Kg.)
70S-M184	⚡	230-400 / 50-60	7,5	10	40x70x30	18
70SD-M184	⚡	230-400 / 50-60	7,5	10	40x70x85	34

# 700 Serisi

## 700 Serie

### Elektrikli Bain Marie

Electric Bain Marie

#### Temel Özellikler

- Monofaze veya trifaze besleme
- Termostat kontrollü ısıtma
- Boru tipi rezistans ısıtıcı
- Bain Marie'de standart GN kaplar
- Paslanmaz çelik gövde ve su haznesi
- Uzun ömürlü

#### Basic Features

- Single-phase or three-phase supply
- Thermostat controlled heating
- Tubular resistance heater
- Standard GN containers in Bain Marie
- Stainless steel body and water tank
- Durable



70S-M180-1



70SD-M180-1

#### Teknik Özellikler | Technical Features

Ürün Kodu Product Code	Enerji Tipi Energy Type	Gerilim (Volt/Hz) Voltage (Volt/Hz)	Güç (kW) Power (kW)	Kapasite (Lt.) Capacity (Lt.)	Ebat (cm) Dims. (cm)	Ağırlık (Kg.) Weight (Kg.)
70S-M180-1	⚡	230 / 50-60	1,5	3 x 1/3 GN	40x70x30	20
70SD-M180-1	⚡	230 / 50-60	1,5	3 x 1/3 GN	40x70x85	35
70S-M180	⚡	230 / 50-60	2	2 x 1/1 GN	80x70x30	37
70SD-M180	⚡	230 / 50-60	2	2 x 1/1 GN	80x70x85	60

## Nötr Tezgah & Patates Dinlendirme Ünitesi

Holding Cabinet & Potato Warmer Display Unit

### Nötr Tezgah Temel Özellikler

- Paslanmaz çelik gövde
- Boyut seçeneği
- Uzun ömürlü

### Neutral Countertop Basic Features

- Stainless steel body and water tank
- Various dimensions
- Durable

### Patates Dinlendirme Temel Özellikler

- Monofaze besleme voltajı
- Termostat kontrollü ısıtma
- Seramik ısıtıcı
- Paslanmaz çelik gövde ve hazne
- Uzun ömürlü

### Potato Warm Display Unit Basic Features

- Single phase supply
- Thermostatic controlled heating
- Ceramic type heater Stainless Steel Paslanmaz Sac
- Stainless steel body and container
- Durable



70S-M067



70S-M173



70SD-M173

### Teknik Özellikler | Technical Features

Ürün Kodu Product Code	Enerji Tipi Energy Type	Gerilim (Volt/Hz) Voltage (Volt/Hz)	Güç (kW) Power (kW)	Isıtma Tipi Heating Type	Ebat (cm) Dims. (cm)	Ağırlık (Kg.) Weight (Kg.)
70S-M067	–	–	–	–	40x70x30	14
70SD-M067	–	–	–	–	40x70x85	31
70S-M173	⚡	230 / 50-60	1	Kızılötesi - INFRARED	40x70x30	15
70SD-M173	⚡	230 / 50-60	1	Kızılötesi - INFRARED	40x70x85	30

900 Series  
Series 900





**900 Serisi**  
Series 900



**900 Serisi**  
Series 900

# 900 Serisi

900 Serie

## 900 Seri Gazlı & Elektrikli Ocaklar

900 Serie Gas & Electric Cookers

Gazlı

- LPG veya doğalgaz ile çalışma
- Emniyet ventilli gaz musluğu
- Tam veya kısık yanış seçeneği
- Boru tip brülörlü termostat kontrollü fırın
- Paslanmaz brülör
- Paslanmaz çelik gövde
- Hijyenik ve emniyetli
- Uzun ömürlü

### Temel Özellikler

- Monofaze veya trifaze besleme
- İki kademeli ısıtıcı pleytler
- Yuvarlak veya kare ısıtıcı pleyt seçeneği
- Termostat kontrollü fırın
- Paslanmaz çelik gövde
- Hijyenik ve emniyetli
- Uzun ömürlü

Elektrikli

Gas

- LPG or Natural Gas usage
- Faucet with safety valve
- Adjustable burner capacity
- Thermostatically controlled stove with tube type burner
- Stainless steel burner
- Stainless steel body
- Hygienic and safe
- Durable

### Basic Features

- Single-phase or three-phase supply
- Two-stage heating capacity
- Round or square hotplates
- Thermostatically controlled stove
- Stainless steel body
- Hygienic and safe
- Durable

Electrical



OC6/90SMX-4D



90MX-W



90SD-M068

### Teknik Özellikler | Technical Features

Ürün Kodu Product Code	Enerji Tipi Energy Type	Gaz (Mbar) Gas (Mbar)	Güç (kw/kcal) Power (kw/kcal)	Kapasite (Ocak) Capacity (Cooker)	Ebat (cm) Dims. (cm)	Ağırlık (Kg.) Weight (Kg.)
OC5/90SMX-2D	🔥	21/25-30/50	14/12040	2	40x90x85	65
OC6/90SMX-4D	🔥	21/25-30/50	28/24080	4	80x90x85	108
90MX-W	🔥	21/25-30/50	18/15477	1	40x90x85	63
90MX-2W	🔥	21/25-30/50	36/30954	2	80x90x85	112

Ürün Kodu Product Code	Enerji Tipi Energy Type	Gerilim (Volt/Hz) Voltage (Volt/Hz)	Güç (kW) Power (kW)	Pleyt Ebat Plate Size	Kapasite (Ocak) Capacity (Cooker)	Ebat (cm) Dims. (cm)	Ağırlık (Kg.) Weight (Kg.)
90S-M067E	⚡	230-400 / 50-60	8	30x30cm	2	40x90x85	56
90SD-M068	⚡	230-400 / 50-60	16	30x30cm	4	80x90x85	100

## 900 Serie Gazlı & Elektrikli Kuzineler

### 900 Serie Gas & Electric Cookers-Stoves

**Gazlı**

- LPG veya doğalgaz ile çalışma
- Emniyet ventilli gaz musluğu
- Ayarlanabilir yanış seçeneği
- Boru tip brülörlü termostat kontrollü fırın
- Paslanmaz brülör
- Paslanmaz çelik gövde
- Hijyenik ve emniyetli
- Uzun ömürlü

#### Temel Özellikler

- Monofaze veya trifaze besleme
- İki kademeli ısıtıcı pleytler
- Yuvarlak veya kare ısıtıcı pleyt seçeneği
- Termostat kontrollü fırın
- Paslanmaz çelik gövde
- Hijyenik ve emniyetli
- Uzun ömürlü

**Elektrikli**

**Gas**

- LPG or Natural Gas use
- Gas safety valve
- Adjustable burner capacity
- Thermostatically controlled stove with tube type burner
- Stainless steel burner
- Stainless steel body
- Hygienic and safe
- Durable

#### Basic Features

- Single-phase or three-phase supply
- Two-stage heating capacity
- Round or square hotplates
- Thermostatically controlled stove
- Stainless steel body
- Hygienic and safe
- Durable

**Electrical**



90S-M015-4F



90SF-M068

#### Teknik Özellikler | Technical Features

Ürün Kodu Product Code	Enerji Tipi Energy Type	Gaz (Mbar) Gas (Mbar)	Güç (kw/kcal) Power (kw/kcal)	Kapasite Capacity	Ebat (cm) Dims. (cm)	Ağırlık (Kg.) Weight (Kg.)
90S-M015-4F	🔥	21/25-30/50	39,2/33712	4+1	80x90x85	147
90S-M015-6F	🔥	21/25-30/50	58,8/50568	6+1	120x90x85	170

Ürün Kodu Product Code	Enerji Tipi Energy Type	Gerilim (Volt/Hz) Voltage (Volt/Hz)	Güç (kW) Power (kW)	Pleyt Ebat Plate Size	Kapasite Capacity	Ebat (cm) Dims. (cm)	Ağırlık (Kg.) Weight (Kg.)
90SF-M068	⚡	230-400 / 50-60	24	30x30 cm	4 + 1	80x90x85	135
90SF-M068-6	⚡	230-400 / 50-60	34	30x30 cm	6 + 1	120x90x85	125

# 900 Serisi

900 Serie

900 Serisi  
Series 900

## Taban Rafı Ocaklar Cookers with Base Shelf

**Gazlı**

- LPG veya doğalgaz ile çalışma
- Emniyet ventilli gaz musluğu
- Tam veya kısık yanış seçeneği
- Boru tip brülörlü termostat kontrollü fırın
- Paslanmaz brülör
- Paslanmaz çelik gövde
- Hijyenik ve emniyetli
- Uzun ömürlü

### Temel Özellikler

- Monofaze veya trifaze besleme
- İki kademeli ısıtıcı pleytler
- Yuvarlak veya kare ısıtıcı pleyt seçeneği
- Termostat kontrollü fırın
- Paslanmaz çelik gövde
- Hijyenik ve emniyetli
- Uzun ömürlü

**Elektrikli**

**Gas**

- LPG or Natural Gas use
- Faucet with safety valve
- Adjustable burner capacity
- Thermostatically controlled stove with tube type burner
- Stainless steel burner
- Stainless steel body
- Hygienic and safe
- Durable

### Basic Features

- Single-phase or three-phase supply
- Two-stage heating capacity
- Circular or square plates
- Thermostatically controlled stove
- Stainless steel body
- Hygienic and safe
- Durable

**Electrical**



MX-6A



MX27-6

### Teknik Özellikler | Technical Features

Ürün Kodu Product Code	Enerji Tipi Energy Type	Gaz (Mbar) Gas (Mbar)	Güç (kw/kcal) Power (kw/kcal)	Kapasite Capacity	Ebat (cm) Dims. (cm)	Ağırlık (Kg.) Weight (Kg.)
MX-2A	🔥	21/25-30/50	14/12040	2	100x65x85	35
MX-3A	🔥	21/25-30/50	21/18060	3	150x65x85	46
MX-4A	🔥	21/25-30/50	28/24080	4	100x100x85	84
MX-6A	🔥	21/25-30/50	42/36120	6	150x100x85	105

Ürün Kodu Product Code	Enerji Tipi Energy Type	Gerilim (Volt/Hz) Voltage (Volt/Hz)	Güç (kW) Power (kW)	Pleyt Ebat Plate Size	Kapasite Capacity	Ebat (cm) Dims. (cm)	Ağırlık (Kg.) Weight (Kg.)
MX27-3	⚡	230-400 / 50-60	12	30x30 cm	3	150x65x85	52
MX27-4	⚡	230-400 / 50-60	16	30x30 cm	4	100x100x85	64
MX27-6	⚡	230-400 / 50-60	24	30x30 cm	6	150x100x85	92
MX27-8	⚡	230-400 / 50-60	32	30x30 cm	8	200x100x85	120

## Gazlı & Elektrikli Kuzineler Gas & Electric Cookers-Stoves

**Gazlı**

- LPG veya doğalgaz ile çalışma
- Emniyet ventilli gaz musluğu
- Ayarlanabilir yanış seçeneği
- Boru tip brülörlü termostat kontrollü fırın
- Paslanmaz brülör
- Paslanmaz çelik gövde
- Hijyenik ve emniyetli
- Uzun ömürlü

### Temel Özellikler

- Monofaze veya trifaze besleme
- İki kademeli ısıtıcı pleytler
- Yuvarlak veya kare ısıtıcı pleyt seçeneği
- Termostat kontrollü fırın
- Paslanmaz çelik gövde
- Hijyenik ve emniyetli
- Uzun ömürlü

**Elektrikli**

**Gas**

- LPG or Natural Gas use
- Gas safety valve
- Adjustable burner capacity
- Thermostatically controlled stove with tube type burner
- Stainless steel burner
- Stainless steel body
- Hygienic and safe
- Durable

### Basic Features

- Single-phase or three-phase supply
- Two-stage heating capacity
- Round or square hotplates
- Thermostatically controlled stove
- Stainless steel body
- Hygienic and safe
- Durable

**Electrical**



M015-3



M015-6

### Teknik Özellikler | Technical Features

Ürün Kodu Product Code	Enerji Tipi Energy Type	Gaz (Mbar) Gas (Mbar)	Güç (kw/kcal) Power (kw/kcal)	Kapasite Capacity	Ebat (cm) Dims. (cm)	Ağırlık (Kg.) Weight (Kg.)
M015-2	🔥	21/25-30/50	25,2/21672	2+1	100x65x85	75
M015-3	🔥	21/25-30/50	32,2/27692	3+1	150x65x85	113
M015-4	🔥	21/25-30/50	39,2/33712	4+1	100x100x85	160
M015-6	🔥	21/25-30/50	53,2/45752	6+1	150x100x85	200
KU-M015-2.6	🔥	21/25-30/50	58/49880	6+2	200x100x85	220

Ürün Kodu Product Code	Enerji Tipi Energy Type	Gerilim (Volt/Hz) Voltage (Volt/Hz)	Güç (kW) Power (kW)	Pleyt Ebat Plate Size	Kapasite Capacity	Ebat (cm) Dims. (cm)	Ağırlık (Kg.) Weight (Kg.)
MX26-4	⚡	230-400 / 50-60	21	30x30 cm	4+1	100x100x85	150
MX26-6	⚡	230-400 / 50-60	29	30x30 cm	6+1	150x100x85	195

# 900 Serisi

900 Serie

## Gazlı & Elektrikli Fritözler

Gas & Electric Fryers

900 Serisi  
Series 900

**Gazlı**

- LPG veya doğalgaz ile çalışma
- Emniyet ventilli gaz musluğu
- Özel paslanmaz brülör
- Paslanmaz çelik gövde ve yağ haznesi
- Paslanmaz sepet
- Alt dolap seçeneği
- Yağ boşaltma musluğu
- Kolay temizlenebilir yağ haznesi
- Hijyenik ve emniyetli
- Uzun ömürlü

### Temel Özellikler

- Monofaze veya trifaze besleme
- Termostat kontrollü ısıtma
- Limit termostat
- Hareketli paslanmaz boru tip rezistans
- Paslanmaz çelik gövde ve yağ haznesi
- Paslanmaz sepet
- Alt dolap seçeneği
- Yağ boşaltma musluğu
- Kolay temizlenebilir yağ haznesi
- Hijyenik ve emniyetli
- Uzun ömürlü

**Elektrikli**

**Gas**

- LPG or natural gas use
- Gas safety valve
- Stainless steel burner
- Stainless steel body and oil chamber
- Stainless steel basket
- Bottom cabinet option
- Oil drain faucet
- Easy to clean oil chamber
- Hygienic and safe
- Durable

### Basic Features

- Single-phase or three-phase supply
- Thermostat controlled heating
- Limit thermostat in electric models
- Movable stainless steel pipe type resistance
- Stainless steel body and oil chamber
- Stainless steel basket
- Bottom cabinet option
- Oil drain faucet
- Easy to clean oil chamber
- Hygienic and safe
- Durable

**Electrical**



90S-M061E



90S-M062E

### Teknik Özellikler | Technical Features

Ürün Kodu Product Code	Enerji Tipi Energy Type	Gaz (Mbar) Gas (Mbar)	Güç (kw/kcal) Power (kw/kcal)	Kapasite (Lt.) Capacity (Lt.)	Ebat (cm) Dims. (cm)	Ağırlık (Kg.) Weight (Kg.)
90S-M061G	🔥	21/25-30/50	9 / 7740	24	40x90x85	60
90S-M062G	🔥	21/25-30/50	18 / 17200	24 + 24	80x90x85	92

Ürün Kodu Product Code	Enerji Tipi Energy Type	Gerilim (Volt/Hz) Voltage (Volt/Hz)	Güç (kW) Power (kW)	Kapasite (Lt.) Capacity (Lt.)	Ebat (cm) Dims. (cm)	Ağırlık (Kg.) Weight (Kg.)
90S-M061E	⚡	230-400 / 50-60	15	24	40x90x85	48
90S-M062E	⚡	230-400 / 50-60	30	24 + 24	80x90x85	70

## Elektrikli Izgaralar Electric Grills

Elektrikli

### Temel Özellikler

- Monofaze veya trifaze besleme
- Termostat kontrollü ısıtma
- Boru tipi rezistans ısıtıcı
- Paslanmaz çelik gövde
- Oluklu veya düz pleyt seçeneği
- Hijyenik ve emniyetli
- Uzun ömürlü

### Basic Features

- Single-phase or three-phase supply
- Thermostat controlled heating
- Tubular resistance heater
- Stainless steel body
- Corrugated or flat plate option
- Hygienic and safe
- Durable

Electrical

900 Serisi  
Series 900



90SD-M064E



90SD-M065E

### Teknik Özellikler | Technical Features

Ürün Kodu Product Code	Enerji Tipi Energy Type	Gerilim (Volt/Hz) Voltage (Volt/Hz)	Güç (kW) Power (kW)	Ebat (cm) Dims. (cm)	Ağırlık (Kg.) Weight (Kg.)
90SD-M064E	⚡	230-400 / 50-60	6	40x90x85	70
90SD-M065E	⚡	230-400 / 50-60	12	80x90x85	150



Düz  
Smooth

Oluklu+Düz  
Ribbed+Smooth

# 900 Serisi

900 Serie

900 Serisi  
Series 900

## Gazlı Izgaralar

Gas Grills

Gazlı

### Temel Özellikler

- LPG veya doğalgaz ile çalışma
- Emniyet ventilli gaz musluğu
- Paslanmaz boru tipi brülör
- Paslanmaz çelik gövde
- Özel döküm pleyt
- Diğer modellerde oluklu veya düz pleyt seçeneği
- Hijyenik ve emniyetli
- Uzun ömürlü

### Basic Features

- LPG or natural gas use
- Gas safety valve
- Stainless steel pipe type burner
- Stainless steel body
- Custom made plate
- Corrugated or flat plate on other models
- Hygienic and safe
- Durable

Gaz



IZ3/90SD-M171



IZ3/90SD-M171-1

### Teknik Özellikler | Technical Features

Ürün Kodu Product Code	Enerji Tipi Energy Type	Gaz (Mbar) Gas (Mbar)	Güç (kw/kcal) Power (kw/kcal)	Ebat (cm) Dims. (cm)	Ağırlık (Kg.) Weight (Kg.)
IZ2/90SD-M171	🔥	21/25-30/50	10,15/8729	40x90x85	75
IZ3/90SD-M171-1	🔥	21/25-30/50	20,30/17458	80x90x85	145



Düz  
Smooth



Oluklu+Düz  
Ribbed+Smooth

## Gazlı Lavtaşlı Izgaralar Gas Type Lavastone Grills

**Gazlı**

### Temel Özellikler

- LPG veya doğalgaz ile çalışma
- Emniyet ventilli gaz musluğu
- Paslanmaz boru tipi brülör
- Paslanmaz çelik gövde
- Özel döküm pleyt
- Diğer modellerde oluklu veya düz pleyt seçeneği
- Hijyenik ve emniyetli
- Uzun ömürlü

### Basic Features

- LPG or natural gas use
- Gas safety valve
- Stainless steel pipe type burner
- Stainless steel body
- Custom made plate
- Corrugated or flat plate on other models
- Hygienic and safe
- Durable

**Gas**

900 Serisi  
Series 900





LT3/90SD-M170-1



LT3/90SD-M170-3

### Teknik Özellikler | Technical Features

Ürün Kodu Product Code	Enerji Tipi Energy Type	Gaz (Mbar) Gas (Mbar)	Güç (kw/kcal) Power (kw/kcal)	Ebat (cm) Dims. (cm)	Ağırlık (Kg.) Weight (Kg.)
LT2/90SD-M170-1		21/25-30/50	9/7739	51,5x90x85	90
LT3/90SD-M170-3		21/25-30/50	18/15478	85x90x85	160



# 900 Serisi

900 Serie

900 Serisi  
Series 900

## Elektrikli Benmari

Electric Bain Marie

### Temel Özellikler

- Monofaze besleme voltajı
- Termostat kontrollü ısıtma
- Boru tipi rezistans ısıtıcı
- Standart GN kaplar
- Paslanmaz çelik gövde ve sU haznesi
- Hijyenik ve emniyetli
- Uzun ömürlü

### Basic Features

- Single-phase supply
- Thermostat controlled heating
- Tubular resistance heater
- Standard GN containers
- Stainless steel body and water tank
- Hygienic and safe
- Durable



90SD-M069E

### Teknik Özellikler | Technical Features

Ürün Kodu Product Code	Enerji Tipi Energy Type	Gerilim (Volt/Hz) Voltage (Volt/Hz)	Güç (kW) Power (kW)	Kapasite (Lt.) Capacity (Lt.)	Ebat (cm) Dims. (cm)	Ağırlık (Kg.) Weight (Kg.)
90SD-M069E	⚡	230 / 50-60	1,5	3 x 1/3 GN	40x90x85	40
90SD-M070E	⚡	230 / 50-60	2,5	2 x 1/1 GN	80x90x85	70

## Elektrikli Makarna Haşlama

Electric Pasta Boiled

### Temel Özellikler

- Monofaze veya trifaze besleme
- Termostat kontrollü ısıtma
- Boru tipi rezistans ısıtıcı
- Paslanmaz sepetler
- Paslanmaz çelik gövde ve su haznesi
- Hijyenik ve emniyetli
- Uzun ömürlü

### Basic Features

- Single-phase or three-phase supply
- Thermostat controlled heating
- Tubular resistance heater
- Stainless steel baskets
- Stainless steel body and water tank
- Hygienic and safe
- Durable



### Teknik Özellikler | Technical Features

Ürün Kodu Product Code	Enerji Tipi Energy Type	Gerilim (Volt/Hz) Voltage (Volt/Hz)	Güç (kW) Power (kW)	Kapasite (Lt.) Capacity (Lt.)	Ebat (cm) Dims. (cm)	Ağırlık (Kg.) Weight (Kg.)
90SD-M184E	⚡	230-400 / 50-60	10,5	1/2 + 2x1/6	40x90x85	45

## Nötr Tezgah

Holding Cabinet



### Nötr Tezgah Temel Özellikler

- Paslanmaz çelik gövde
- Boyut seçeneği
- Hijyenik ve emniyetli
- Uzun ömürlü

### Neutral Countertop Basic Features

- Stainless steel body and water Tank
- Various dimensions
- Hygienic and safe
- Durable

### Teknik Özellikler | Technical Features

Ürün Kodu Product Code	Enerji Tipi Energy Type	Gerilim (Volt/Hz) Voltage (Volt/Hz)	Güç (kW) Power (kW)	Isıtma Tipi Heating Type	Ebat (cm) Dims. (cm)	Ağırlık (Kg.) Weight (Kg.)
90SD-M067	-	-	-	-	40x90x85	31

## Patates Dinlendirme Ünitesi

Potato Warmer Display Unit



### Patates Dinlendirme Temel Özellikler

- Monofaze besleme voltajı
- Termostat kontrollü ısıtma
- Seramik ısıtıcı
- Paslanmaz çelik gövde ve hazne
- Hijyenik ve emniyetli
- Uzun ömürlü

### Potato Warm Display Unit Basic Features

- Single phase supply voltage
- Thermostatic controlled heating
- Ceramic type heater Stainless Steel Paslanmaz Sac
- Stainless steel body and container
- Hygienic and safe
- Durable

### Teknik Özellikler | Technical Features

Ürün Kodu Product Code	Enerji Tipi Energy Type	Gerilim (Volt/Hz) Voltage (Volt/Hz)	Güç (kW) Power (kW)	Isıtma Tipi Heating Type	Ebat (cm) Dims. (cm)	Ağırlık (Kg.) Weight (Kg.)
90SD-M168E	⚡	230 / 50-60	1	Kızılötesi - INFRARED	40x90x85	35

# 900 Serisi

900 Serie

900 Serisi  
Series 900

## Devrilir Tava Tilting Bratt Pan

### Devrilir Tava Temel Özellikler

- Gövde, panel, tava AISI 304 paslanmaz çelik.
- Termostatik kontrol
- Her çeşit hafif yağda kızartma, haşlanmış et, balık, yumurta, pilav, dolma ve sos yapma imkanı vardır
- Tava kalkarken kullanım emniyetini sağlamak için elektrikli modellerde ısıtıcı stop pozisyonuna geçer
- Musluk ile doldurma ve yıkama yapmaktır kolaydır
- Hijyenik, sağlıklı ve dayanıklıdır.

### Tilting Bratt Pan Basic Features

- Body, panel and pan is AISI 304 stainless steel
- Thermostatic control
- Frying all the grilling kinds in light oil, (Frying, boiled meat, fish, egg, rice and sauce
- Heater passes to stop position when the pan works for providing safe usage
- It is easy to fill and discharge with the faucet
- Hygienic, ergonomic, safe usage.



90S-DTG-80

Ürün Kodu Product Code	Enerji Tipi Energy Type	Gaz (Mbar) Gas (Mbar)	Güç (kw/kcal) Power (kw/kcal)	Kapasite (Lt.) Capacity (Lt.)	Ebat (cm) Dims. (cm)	Ağırlık (Kg.) Weight (Kg.)
90S-DTG-80	🔥	21/25-30/50	22,5/19350	80	80x90x85	173
90S-DTG-120	🔥	21/25-30/50	28,5/24510	120	120x90x85	230
Ürün Kodu Product Code	Enerji Tipi Energy Type	Gerilim (Volt/Hz) Voltage (Volt/Hz)	Güç (kW) Power (kW)	Kapasite (Lt.) Capacity (Lt.)	Ebat (cm) Dims. (cm)	Ağırlık (Kg.) Weight (Kg.)
90S-DTE-80	⚡	380-400 / 50-60	10,2	80	80x90x85	163
90S-DTE-120	⚡	380-400 / 50-60	16	120	120x90x85	220

## Kaynatma Kazanı Boiling Pan

### Kaynatma Kazanı Temel Özellikler

- AISI 304 paslanmaz çelik .
- Karşı ağırlıklı kapaklıdır
- Çift cidarlı ceketteki su seviyesi için doldurma ve kontrol musluğu seviyesi işareti vardır
- Aşırı basınç valfi ve monometre bulunur
- Soğuk sıcak su doldurma musluğu vardır
- Boşaltma muslukludur
- Gazlı modellerde, brülör komple magnet ventillidir.

### Boiling Pan Basic Features

- Made of AISI 304 (Cr-Ni 18/1 O) stainless steel
- With counterweighted cap
- There is a filling and check tap level mark for the water level in the double jacket jacket
- Includes overpressure valve and monometer
- It has cold hot water filling tap
- With drain tap
- In gas models, the burner assembly is equipped with a magnetic valve.



90S-KKE-80

Ürün Kodu Product Code	Enerji Tipi Energy Type	Gaz (Mbar) Gas (Mbar)	Güç (kw/kcal) Power (kw/kcal)	Kapasite (Lt.) Capacity (Lt.)	Ebat (cm) Dims. (cm)	Ağırlık (Kg.) Weight (Kg.)
90S-KKG-80	🔥	21/25-30/50	22,5/19350	80	80x90x85	140
90S-KKG-100	🔥	21/25-30/50	28,5/24510	100	80x90x85	155
90S-KKG-150	🔥	21/25-30/50	33,5/28810	150	80x90x85	180
Ürün Kodu Product Code	Enerji Tipi Energy Type	Gerilim (Volt/Hz) Voltage (Volt/Hz)	Güç (kW) Power (kW)	Kapasite (Lt.) Capacity (Lt.)	Ebat (cm) Dims. (cm)	Ağırlık (Kg.) Weight (Kg.)
90S-KKE-80	⚡	230-400 / 50-60	12	80	80x90x85	135
90S-KKE-100	⚡	230-400 / 50-60	12	100	80x90x85	150
90S-KKE-150	⚡	230-400 / 50-60	17	150	80x90x85	175



Firinar  
Ovens

**PiMAK**

**Firinar**  
Ovens

## Patisserie Fırınlar

Patisserie Ovens

### Temel Özellikler

- Elektrikli modellerde monofaze veya trifaze besleme
- Termostat kontrollü ısıtma
- Fanlı hava sirkülasyonu
- Nemlendirme
- Paslanmaz çelik gövde
- Isıya dayanıklı çift cam
- Pişirme zamanlayıcı
- Hijyenik ve emniyetli
- Uzun ömürlü

### Basic Features

- Single-phase or three-phase supply in electric models
- Thermostat controlled heating
- Fan air circulation
- Moistening
- Stainless steel body
- Heat resistant double glass
- Cooking timer
- Hygienic and safe
- Long lasting



PTS04-DİJİTAL



PTS06-DİJİTAL



PTS09-MANUEL

### Teknik Özellikler | Technical Features

Ürün Kodu Product Code	Enerji Tipi Energy Type	Gerilim (Volt/Hz) Voltage (Volt/Hz)	Güç (kW) Power (kW)	Kapasite (Tepsi Adt.) Capacity (Tray Qty.)	Ebat (cm) Dims. (cm)	Ağırlık (Kg.) Weight (Kg.)
PTS04-MANUEL	⚡	230-380 / 50-60	6	40x60cm - 4	80,5x87x54	68
PTS04-DİJİTAL	⚡	230-380 / 50-60	6	40x60cm - 4	80,5x87x54	68
PTS06-MANUEL	⚡	380 / 50-60	10	40x60cm - 6	80,5x87x103	120
PTS06-DİJİTAL	⚡	380 / 50-60	10	40x60cm - 6	80,5x87x103	120
PTS09-MANUEL	⚡	380 / 50-60	18	40x60cm - 9	80,5x87x135	180
PTS09-DİJİTAL	⚡	380 / 50-60	18	40x60cm - 9	80,5x87x135	180

## Konveksiyonel Fırınlar Convection Ovens

### Temel Özellikler

- Elektrikli modellerde trifaze besleme
- Gazlı modellerde LPG veya Doğalgaz ile çalışma
- Termostat kontrollü ısıtma
- Fanlı hava sirkülasyonu
- Nemlendirme
- Paslanmaz çelik gövde
- Isıya dayanıklı çift cam
- Pişirme zamanlayıcı
- Hijyenik ve emniyetli
- Uzun ömürlü

### Basic Features

- Three-phase supply in electric models
- Working with LPG or Natural Gas in gas models
- Thermostat controlled heating
- Fan air circulation
- Moistening
- Stainless steel body
- Heat resistant double glass
- Cooking timer
- Hygienic and safe
- Long lasting



DFKE06



DFKG10

### Teknik Özellikler | Technical Features

Ürün Kodu Product Code	Enerji Tipi Energy Type	Gaz (Mbar, Volt) Gas (Mbar, Volt)	Güç (kw/kcal) Power (kw/kcal)	Kapasite (Tepsi Adt.) Capacity (Tray Qty.)	Ebat (cm) Dims. (cm)	Ağırlık (Kg.) Weight (Kg.)
DFKG10	🔥	21-25 / 30-50 / 380V	14	1/1 - 10	95,5x77x105	124
DFKG20	🔥	21-25 / 30-50 / 380V	18	1/1 - 20	115,5x103x105	170
DFKG40	🔥	21-25 / 30-50 / 380V	34	1/1 - 40	115,5x109x178	200

Ürün Kodu Product Code	Enerji Tipi Energy Type	Gerilim (Volt/Hz) Voltage (Volt/Hz)	Güç (kW) Power (kW)	Kapasite (Tepsi Adt.) Capacity (Tray Qty.)	Ebat (cm) Dims. (cm)	Ağırlık (Kg.) Weight (Kg.)
DFKE06	⚡	380 / 50-60	10,6	1/1 - 6	95,5x86,6x82	90
DFKE10	⚡	380 / 50-60	19,6	1/1 - 10	95,5x86x105	140
DFKE20	⚡	380 / 50-60	24,6	1/1 - 20	115,5x102x105	160
DFKE40	⚡	380 / 50-60	49,2	1/1 - 40	115,5x108,5x177	200

## Döner Arabalı Ekmek Fırını (Gazlı)

Rotary Rack Oven (Gas)

### Temel Özellikler

- Şık ve ergonomik tasarım
- Görsel ikaz
- Döner Platformlu sistem
- Yüksek enerji tasarrufu
- Yüksek verimli Buhar Jeneratörleri
- Buhar Kontrolü

### Basic Features

- Stylish and ergonomic design
- Visual warning
- Rotating platform - swing system
- High energy saving
- High efficiency powerfull steam generators
- Steam control



### Teknik Özellikler | Technical Features

Ürün Kodu Product Code	PMK 100G	PMK 150G	PMK 250G
Pişirme Alanı (m <sup>2</sup> ) Cooking Area (m <sup>2</sup> )	4,9	5,28	11,2
Tepsi Sayısı (adet) Number of Trays (Pcs.)	12-15	14-16	14-16
Tepsi Ebadı (mm) Tray Size (Pcs.)	400 x 600 • 530 x 650	590 x 800	740 x 950 • 800 x 1000
Genişlik-Derinlik-Yükseklik (mm) Width-Depth-Height (mm)	1305 x 1430 x 1900	1500 x 1900 x 2000	1950 x 2230 x 2300
Elektrik Bağlantı Kablosu Electric Cable	3 x 1,5 mm <sup>2</sup>	-	-
Elektrik Bağlantısı Electric Connection	3P + N + PE	3P + N + PE	3P + N + PE
Toplam Güç (kW) Total Power (kW)	1,1	4	4,2
Gaz Basıncı (mbar) Gas Pressure (mbar)	21 - 40	21 - 40	50 -300
Ağırlık (kg) Weight (kg)	850	1600	2000
Enerji Kaynakları Burner Capacity (kw)	Motorin, Doğalgaz, LNG, Katı Yakıtlar Gas-Oil, Solid Fuel	Motorin, Doğalgaz, LNG, Katı Yakıtlar Gas-Oil, Solid Fuel	Motorin, Doğalgaz, LNG Gas-Oil
Voltaj (Volt/Hz) Volage (Volt/Hz)	380 / 50-60	380 / 50-60	380 / 50-60

## Döner Arabalı Ekmek Fırını (Elektrikli) Rotary Rack Oven (Electrical)

### Temel Özellikler

- Şık ve ergonomik tasarım
- Görsel ikaz
- Döner Platformlu sistem
- Yüksek enerji tasarrufu
- Yüksek verimli Buhar Jeneratörleri
- Buhar Kontrolü

### Basic Features

- Stylish and ergonomic design
- Visual warning
- Rotating platform - swing system
- High energy saving
- High efficiency powerfull steam generators
- Steam control



### Teknik Özellikler | Technical Features

Ürün Kodu Product Code	PMK 100E	PMK 150E	PMK 250E
Pişirme Alanı (m <sup>2</sup> ) Cooking Area (m <sup>2</sup> )	4,9	5,28	11,2
Tepsi Sayısı (adet.) Number of Trays (Pcs.)	12-15	14-16	14-16
Tepsi Ebadı (mm) Tray Size (Pcs.)	400 x 600 • 530 x 650	590 x 800	740 x 950 • 800 x 1000
Genişlik-Derinlik-Yükseklik (mm) Width-Depth-Height (mm)	1305 x 1430 x 1900	1500 x 1900 x 2000	1950 x 2230 x 2300
Elektrik Bağlantı Kablosu Electric Cable	5 x 10 mm <sup>2</sup>	-	-
Elektrik Bağlantısı Electric Connection	3P + N + PE	3P + N + PE	3P + N + PE
Toplam Güç (kW) Total Power (kW)	40	55	70
Gaz Basıncı (mbar) Gas Pressure (mbar)	21 - 40	21 - 40	50 -300
Ağırlık (kg) Weight (kg)	850	1600	2000
Enerji Kaynakları Burner Capacity (kw)	Elektrikli - Electrical	Elektrikli - Electrical	Elektrikli - Electrical
Voltaj (Volt/Hz) Volage (Volt/Hz)	380 / 50-60	380 / 50-60	380 / 50-60

## Döner Konveksiyonlu Fırın

Rotary Convection Oven

### Temel Özellikler

- Şık ve ergonomik tasarım
- Görsel ikaz
- Döner Platformlu sistem
- Yüksek enerji tasarrufu
- Yüksek verimli Buhar Jeneratörleri
- Bağımsız, bağımsız patamatik ısı kontrollü fermantasyon odası

### Basic Features

- Stylish and ergonomic design
- Visual warning
- Rotating platform - swing system
- High energy saving
- High efficiency powerfull steam generators
- Independent temperature controlled fermentation chamber



### Teknik Özellikler | Technical Features

Ürün Kodu Product Code	PMK 10G	PMK 10E
Piştirme Alanı (m <sup>2</sup> ) Cooking Area (m <sup>2</sup> )	24	24
Tepsi Sayısı (adet) Number of Trays (Pcs.)	10	10
Tepsi Ebadı (mm) Tray Size (Pcs.)	400 x 600	400 x 600
Genişlik-Derinlik-Yükseklik (mm) Width-Depth-Height (mm)	1010 x 1060 x 2020	1010 x 1060 x 2020
Elektrik Bağlantı Kablosu Electric Cable	3 x 1,5 mm <sup>2</sup>	5 x 6 mm <sup>2</sup>
Elektrik Bağlantısı Electric Connection	-	-
Toplam Güç (kW) Total Power (kW)	4,5	26,6
Gaz Basıncı (mbar) Gas Pressure (mbar)	21 - 40	-
Ağırlık (kg) Weight (kg)	480	480
Enerji Kaynakları Burner Capacity (kw)	Gas	Electric
Voltaj (Volt/Hz) Volage (Volt/Hz)	220-380 / 50-60	380 / 50-60

## Çok Amaçlı, Taş Tabanlı Fırınlr Bakery and Pastry Ovens

### Temel Özellikler

- Her kat birbirinden bağımsız çalışır.
- Katları taş tabanlı olduğundan ve seramik rezistanslar sayesinde ısıyı eşit olarak yayar.
- Sıcaklık kat içi alt, üst ve ön sıcaklığı her katta isteğe göre farklı ayarlanabilir.
- Düşük enerji tüketimi sağlar.

### Basic Features

- Each deck can be operated independently.
- Temperature and the time of steam can be adjusted for each deck as per the request.
- Ceramic heaters provide homogenous heat distribution inside the oven as a result the cooking quality reaches the highest quality.
- It provides low energy consumption.



MT/1200/2



ME/1200

### Teknik Özellikler | Technical Features

Ürün Kodu Product Code	Dış Ebat Outside Dims.	Enerji Tipi Energy Type	Dış Ebat cm Outside Dims. cm	İç Ebat cm Int. Dims. cm	Güç (kW) Power (kW)	Gerilim (Volt) Voltage (Volt)	Ağırlık (Kg.) Weight (Kg.)
ME/1200	Tek Katlı Fırın	⚡	166 x 115 x 40	124 x 84 x 18	10,5	400	185
MD/1200/2	2 Katlı Mayalandırma Fırını	⚡	166 x 115 x 185	124 x 84 x 18	21	400	486
MT/1200/2	3 Katlı Mayalandırma Fırını	⚡	166 x 115 x 205	124 x 84 x 18	34,5	400	700
PT/1400/E	Alt Stand	⚡	162 x 110 x 110	-	-	-	115
MK/1200/D	Mayalandırma Kabini	⚡	166 x 102 x 90	-	3	220/240	130

## Hamur Kesme-Tartma & Konik Yuvarlama Makinesi

Volumetric Dough Divider & Conical Rounder Machine

### Hamur Kesme ve Tarma Temel Özellikler

- Hacimsel vakum kesme işlemi
- Gramaj hassasiyeti  $\pm 5\%$
- Otomatik ayarlanabilir gramaj
- Paslanmaz kapak ve huni
- Hamur sayıcı
- Yükseklik ayarlı hamur çıkış konveyörü
- Unluk
- Hız kontrollü kesme

### Volumetric Dough Divider Basic Features

- Volumetric suction divider;
- Weighing accuracy  $\pm 5\%$
- Automatic adjustable weight;
- External and hopper stainless steel design
- Piece counter
- Height adjustable dough outfeed conveyor
- Flour duster
- Speed-controlled cutting

### Konik Yuvarlama Temel Özellikler

- Sabit yuvarlama kolları
- Paslanmaz şasi
- Alüminyum döküm koni
- Paslanmaz kapak
- Hamur çıkış oluğu
- Unluk

### Conical Rounder Basic Features

- Fixed rounding channels
- Stainless steel construction
- Cast aluminium cone
- Stainless steel cover design
- Discharge guide conveyor
- Flour duster



## Teknik Özellikler | Technical Features

Hamur Kesme-Tartma Makinesi Volumetric Dough Divider	Ürün Kodu Product Code	PMK-HY70	PMK-HY90	PMK-HY110	PMK-HY130
	Ağırlık Hassasiyeti Weight Accuracy	$\pm 2\%$	$\pm 2\%$	$\pm 2\%$	$\pm 2\%$
	Hamur Kapasitesi(Kg.) Dough Feeding Capacity	60 kg.	60 kg.	60 kg.	60 kg.
	Hamur Parça Aralığı(gr.) Weight for Dough Pieces	50-150 gr.	80-400 gr.	100-600 gr.	250-1200 gr.
	Saat Başına kapasite Capacity per hour				
	Boyutlar (mm) Dimensions				
	Ürün ağırlığı (Kg.) Product Weight	385	385	385	385
	Motor gücü (kW) Motor Power	1,5	1,5	1,5	1,5
	Voltaj(Volts/Hz.) Voltage	380V/50-60Hz	380V/50-60Hz	380V/50-60Hz	380V/50-60Hz

Konik Yuvarlama Makinesi Conical Rounder Divider	Ürün Kodu Product Code	PMK-KY120	PMK-KY240
	Hamur Ağırlığı (gr.) Weight of Pieces (Pcs.)	50 – 150 gr.	100 – 600 gr.
	Kapasite (Adet) Capacity (Pcs.)	Max. 2,500	Max. 2,500
	Ebat (mm) Dimensions (mm)	1580x940x1010	1580x940x1010
	Ürün Ağırlığı (Kg.) Product Weight (Kg.)	200	230
	Motor Gücü (kW) Motor Power (kW)	1,5	1,5
	Voltaj (Volts/Hz.) Voltage (Volts/Hz)	380V / 50-60Hz	380V / 50-60Hz

## Uzun Şekil Verme Makinesi Long Moulder

### Temel Özellikler

- Merkezi ayarlanabilir hamur giriş hunisi
- Katlanabilir ve kolay ayarlanabilir baskı tablası
- Hamur toplama tavası
- Kolay ayarlanabilir silindir aralığı ve baskı tablası yüksekliği
- Kazıyıcı silindirler
- Komple paslanmaz yapı
- Unlama haznesi

### Basic Features

- Centrally adjustable dough infeed hopper
- Foldable and easy adjustable pressure board
- Collection tray
- Easy adjustable roller clearance and pressure board height
- Roller with scraper
- Completely stainless steel construction
- Flour chamber



### Teknik Özellikler | Technical Features

Uzun Şekil Verme Makinesi Long Moulder	Ürün Kodu Product Code	PMK-USV200
	Ruoll Sayısı (Adet) Number of Rollers (Pcs)	2
	Çalışma Genişliği (cm) Working Width (cm)	47
	Çalışma Boyu (cm) Working Length (cm)	110
	Ağırlık Aralığı (gr) Weight Range (gr)	50-1500
	Kapasite (Adet) Capacity (Pcs)	Max 2500
	Elektrik Bağlantısı (Volt/Hz) Electric Connection (Volt/Hz)	380V / 50-60Hz
	Güç kaynağı (kw) Power Supply (kw)	0,55
	Ağırlık (kg) Weight (Kg)	310
	Boyutlar (cm) Dimensions (cm)	75 x 210 x125

## Pizza Fırınları

Pizza Ovens

### Temel Özellikler

- Paslanmaz çelik gövde
- Ateşe dayanıklı tuğla
- Hijyenik ve emniyetli
- Uzun ömürlü
- Gazlı modellerde LPG veya Doğalgaz ile çalışma
- Gazlı modellerde termostat kontrollü gaz modülü
- Elektrikli modellerde trifaze besleme
- Elektrikli modellerde termostat kontrollü ısıtma
- Elektrikli modellerde boru tipi rezistans ısıtıcı

### Basic Features

- Stainless steel body
- Refractory brick
- Hygienic and safe
- Long lasting
- Working with LPG or Natural Gas in gas models
- Thermostat controlled gas module in gas models
- Three-phase supply in electric models
- Thermostat controlled heating in electric models
- Tubular resistance heater in electric models



M012-4



M014-4

### Teknik Özellikler | Technical Features

Ürün Kodu Product Code	Enerji Tipi Energy Type	Gaz (Mbar) Gas (Mbar)	Güç (kw/kcal) Power (kw/kcal)	Kapasite Capacity	İç Ebat (cm) Int. Dims. (cm)	Ebat (cm) Dims. (cm)	Ağırlık (Kg.) Weight (Kg.)
M013-4G	🔥	21-25 / 30-50	7,4/6364	4 Adt./Qty.	65x65	106,4x88x67	90
M013-6G	🔥	21-25 / 30-50	9,6/8256	6 Adt./Qty.	96,5x65	137,5x88x67	115

Ürün Kodu Product Code	Enerji Tipi Energy Type	Gerilim (Volt/Hz) Voltage (Volt/Hz)	Güç (kW) Power (kW)	Kapasite Capacity	İç Ebat (cm) Int. Dims. (cm)	Ebat (cm) Dims. (cm)	Ağırlık (Kg.) Weight (Kg.)
M012-4	⚡	230-400 / 50-60	5	4 Adt./Qty.	62x62	90x82x50,5	80
M012-6	⚡	230-400 / 50-60	6	6 Adt./Qty.	92x62	120x82x50,5	106
M014-4	⚡	230-400 / 50-60	10	4+4 Adt./Qty.	62x62	90x82x80,5	132
M014-6	⚡	230-400 / 50-60	12	6+6 Adt./Qty.	92x62	120x82x80,5	179
M016-4	⚡	230-400 / 50-60	15	4+4+4 Adt./Qty.	62x62	90x82x120,5	140
M016-6	⚡	230-400 / 50-60	18	6+6+6 Adt./Qty.	92x62	120x82x120,5	285

## Pizza & Lahmacun Fırınları

### Pizza & Lahmacun Ovens

#### Temel Özellikler

- Paslanmaz çelik gövde
- Ateşe dayanıklı tuğla
- Hijyenik ve emniyetli
- Uzun ömürlü
- LPG veya Doğalgaz ile çalışma
- Termostat kontrollü gaz modülü
- Set üstü kullanım seçeneği

#### Basic Features


- Stainless steel body
- Refractory brick
- Hygienic and safe
- Durable
- Working with LPG or Natural Gas
- Thermostat controlled gas module
- Set-top use option as standard



M017X



#### Teknik Özellikler | Technical Features

Ürün Kodu Product Code	Enerji Tipi Energy Type	Gaz (Mbar) Gas (Mbar)	Güç (kw/kcal) Power (kw/kcal)	Kapasite Capacity	İç Ebat (cm) Int. Dims. (cm)	Ebat (cm) Dims. (cm)	Ağırlık (Kg.) Weight (Kg.)
M017X2		21-25 / 30-50	9,6/8256	4 Adt./Qty.	61x61	85 x 79 x 112	65

## Pasta, Börek Fırınları & Asansörlü Izgara

Cake, Pastry Ovens & Coal Charbroilers

### Temel Özellikler

- Paslanmaz çelik gövde
- Gazlı modellerde paslanmaz boru tip brülör
- Gazlı modellerde tam veya kısık yanış seçeneği
- Gazlı modellerde LPG veya Doğalgaz ile çalışma
- Gazlı modellerde emniyet ventilli gaz musluğu
- Elektrikli modellerde trifaze besleme
- Elektrikli modellerde termostat kontrollü ısıtma
- Elektrikli modellerde boru tipi rezistans ısıtıcı
- Hijyenik, emniyetli ve uzun ömürlü

### Basic Features

- Stainless steel body
- Stainless pipe type burner in gas models
- Full or low burning option in gas models
- Working with LPG or Natural Gas in gas models
- Gas valve with safety valve in gas models
- Three-phase feeding in electric models
- Thermostat controlled heating in electric models
- Tubular resistance heater in electric models
- Hygienic, safe and long lasting

## Yeni Ürün

New Product



M016



KMR-IZGR.SI

### Teknik Özellikler | Technical Features

Ürün Kodu Product Code	Enerji Tipi Energy Type	Gaz (Mbar) Gas (Mbar)	Güç (kw/kcal) Power (kw/kcal)	Kapasite Capacity	Ebat (cm) Dims. (cm)	Ağırlık (Kg.) Weight (Kg.)
M016	🔥	21/25-30/50	13/11180	5	92x100x160	138
Ürün Kodu Product Code	Enerji Tipi Energy Type	Gerilim (Volt/Hz) Voltage (Volt/Hz)	Güç (kW) Power (kW)	Kapasite Capacity	Ebat (cm) Dims. (cm)	Ağırlık (Kg.) Weight (Kg.)
M016E	⚡	380 / 50-60	10	5	90x100x160	130
Ürün Kodu Product Code	Enerji Tipi Energy Type	Gerilim (Volt/Hz) Voltage (Volt/Hz)	Güç (kW) Power (kW)	Kapasite Capacity	Ebat (cm) Dims. (cm)	Ağırlık (Kg.) Weight (Kg.)
KMR-IZGR.SI	⚡	220 / 50-60	0,26	11 + 1 Şiş / Skewer	108x106x215	205

## Pizza/Lahmacun & Et Tütsüleme Fırını

Pizza Owen & Smoked Meat

### Temel Özellikler

- Paslanmaz çelik gövde
- Hijyenik ve emniyetli
- Uzun ömürlü
- Fırınlarda Termostat kontrollü ısıtma
- Homojen ısı dağılımı
- Modern tasarım

### Basic Features

- Stainless steel body
- Hygienic and safe
- Durable
- Thermostat controlled oven heating
- Homogeneous heat distribution
- Modern design

## Yeni Ürün

New Product



TTFG-100M



TTFG-125



FRN-SMK

### Teknik Özellikler | Technical Features

Ürün Kodu Product Code	Enerji Tipi Energy Type	Gaz (Mbar) Gas (Mbar)	Güç (kw) Power (kw)	Kapasite Capacity	İç Ebat (cm) Int. Dims. (cm)	Ebat (cm) Dims. (cm)	Ağırlık (Kg.) Weight (Kg.)
FRN-MIDI	🔥	21-25 / 30-50	4	2 Adt./Qty.	61 x 61	85x75x97	55
TTFG-100M	🔥	21-25 / 30-50	-	-	73 x 73	100x120x170	-
TTFG-125	🔥	21-25 / 30-50	28,5	12 Adt./Qty.	100 x 125	110x170x170	324
FRN-SMK	🔥	21-25 / 30-50	-	-	55 x 70	72x103x205	194

## Mayalandırma Kabini Fermantation Cabinet

### Temel Özellikleri

- Monofaze veya trifaze besleme voltajı
- İç aydınlatma
- 0/60 ısı kontrol
- Homojen ısı dağılımı
- Mayalı unlu mamüllerin mayalanması için kullanılır
- Hijyenik ve emniyetli
- Uzun ömürlü

### Basic Features

- Single-phase or three-phase supply voltage
- Interior lighting
- 0/60 temperature control
- Homogeneous heat distribution
- Used for fermenting yeast bakery products
- Hygienic and safe
- Long lasting



MYK1


### Teknik Özellikler | Technical Features

Ürün Kodu Product Code	Enerji Tipi Energy Type	Gerilim (Volt/Hz) Voltage (Volt/Hz)	Güç (kW) Power (kW)	Kapasite (Tepsi-Adt) Capacity (Tray-Qty.)	Ebat (cm) Dims. (cm)	Ağırlık (Kg.) Weight (Kg.)
MYK1	⚡	230-400 / 50-60	1,87	40x60cm - 10	90x85x97	97
MYK2	⚡	230-400 / 50-60	3,3	40x60cm - 20	90x110x97	110

## Fırın Komponentleri Oven Components



MB 132-40



ALTSND-K20

ALTSND-P

### Teknik Özellikler | Technical Features

Ürün Kodu Product Code	Kapasite (Tepsi-Adt) Capacity (Tray-Quantity.)	Ebat (cm) Dims. (cm)	Ağırlık (Kg.) Weight (Kg.)
ALTSND-P	40x60 - 12 TEPSİ	80,5 x 81,5 x 74,5	6,1
ALTSND-K06-10	1/1 GN - 16 TEPSİ	95 x 79 x 74,5	6,6
ALTSND-K20	1/1 GN - 24 TEPSİ	115 x 91 x 74,5	7,6
MB 132-40	1/1 GN - 40 TEPSİ	-	63

## Kumpir Fırınları

Potato Ovens

### Gazlı

- LPG veya Doğalgaz ile çalışma
- Emniyet ventilli gaz musluğu
- Paslanmaz çelik çekmeceler
- Elektrostatik boyalı gövde
- Tam veya kısık yanış seçeneği
- Hijyenik ve emniyetli
- Uzun ömürlü

### Temel Özellikler

- Monofaze veya trifaze besleme voltajı
- İki kademeli ısıtma
- Boru tipi rezistans ısıtıcı
- Paslanmaz çelik çekmeceler
- Elektrostatik boyalı gövde
- Tam veya kısık yanış seçeneği
- Hijyenik ve emniyetli
- Uzun ömürlü

### Elektrikli

### Gas

- LPG or Natural Gas usage
- Faucet with safety valve
- Stainless steel drawers
- Electrostatically painted body
- Adjustable burner capacity
- Hygienic and safe
- Long life cycle

### Basic Features

- Single or three phase supply voltage
- Two-stage heating
- Tube type resistance heater
- Stainless steel drawers
- Electrostatically painted body
- Adjustable burner capacity
- Hygienic and safe
- Long life cycle

### Electrical



M079-2E



M079-3E



KF-M079-4G

### Teknik Özellikler | Technical Features

Ürün Kodu Product Code	Enerji Tipi Energy Type	Gaz (Mbar) Gas (Mbar)	Güç (kw/kcal) Power (kw/kcal)	Kapasite (Çekmece) Capacity (Drawer)	Ebat (cm) Dims. (cm)	Ağırlık (Kg.) Weight (Kg.)
KF-M079-2G	🔥	21/25-30/50	4 / 3440	2	46,5x54x92	48
KF-M079-3G	🔥	21/25-30/50	4 / 3440	3	46,5x54x110	59
KF-M079-4G	🔥	21/25-30/50	4 / 3440	4	46,5x54x120	68

Ürün Kodu Product Code	Enerji Tipi Energy Type	Gerilim (Volt/Hz) Voltage (Volt/Hz)	Güç (kW) Power (kW)	Kapasite (Çekmece) Capacity (Drawer)	Ebat (cm) Dims. (cm)	Ağırlık (Kg.) Weight (Kg.)
M079-2E	⚡	230-400 / 50-60	3	2	48x55x89	50
M079-3E	⚡	230-400 / 50-60	4,5	3	48x55x105	60
M079-4E	⚡	230-400 / 50-60	6	4	48x55x125	70



**Döner Makinaları**  
Shawarma Machines

**Döner Makinaları**  
Doner Machines

# Döner Makinaları

## Shawarma Machines

### Robot Döner Makinaları

#### Robot Doner Kebab Machines

#### Temel Özellikler

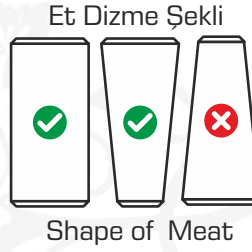
- LPG veya Doğalgaz ile çalışma
- Emniyet ventilli gaz musluğu
- Paslanmaz çelik gövde ve şiş
- 4, 5 veya 5+5 Radyanlı ısıtıcı
- Ayarlanabilir yanma kapasitesi
- Hijyenik, emniyetli ve uzun ömürlü
- Dokunmatik kontrol paneli

#### Basic Features

- Working with LPG or Natural Gas
- Gas valve with safety valve
- Stainless steel body and skewer
- 4,5 or 5+5 Radian heater
- Adjustable burning capacity
- Hygienic, safe and durable
- Touch screen - Control Panel



PDR80-G



PDR80-E

#### Teknik Özellikler | Technical Features

Ürün Kodu Product Code	Enerji Tipi Energy Type	Gaz (Mbar) Gas (Mbar)	Motor Motor	Güç (kw) Power (kw)	Radyan Radian	Kapasite Capacity	Ebat (cm) Dims. (cm)	Ağırlık Weight	İncelik Thickness	Genişlik Width
PDR80-G	🔥	21/25-30/50	230 Volt	13	4	Ø45x65cm	74x80x116	158 Kg.	0,5-5mm	20-70mm
PDR100-G	🔥	21/25-30/50	230 Volt	16,25	5	Ø45x80cm	74x80x133	160 Kg.	0,5-5mm	20-70mm
PDR120-G	🔥	21/25-30/50	230 Volt	26	4 + 4	Ø50x65cm	90x85x116	175 Kg.	0,5-5mm	20-70mm
PDR150-G	🔥	21/25-30/50	230 Volt	32,5	5 + 5	Ø50x80cm	90x85x133	180 Kg.	0,5-5mm	20-70mm
PDR200-G	🔥	21/25-30/50	230 Volt	39	6 + 6	Ø55x95cm	90x90x150	188 Kg.	0,5-5mm	20-70mm
PDR250-G	🔥	21/25-30/50	230 Volt	45,5	7 + 7	Ø55x110cm	90x90x167	195 Kg.	0,5-5mm	20-70mm

Ürün Kodu Product Code	Enerji Tipi Energy Type	Gerilim (Volt/Hz) Voltage (Volt/Hz)	Motor Motor	Güç (kw) Power (kw)	Radyan Radian	Kapasite Capacity	Ebat (cm) Dims. (cm)	Ağırlık Weight	İncelik Thickness	Genişlik Width
PDR80-E	⚡	400 / 50-60	230 Volt	10	4	Ø45x65cm	74x80x116	163 Kg.	0,5-5mm	20-70mm
PDR100-E	⚡	400 / 50-60	230 Volt	11,75	5	Ø45x80cm	74x80x133	165 Kg.	0,5-5mm	20-70mm
PDR120-E	⚡	400 / 50-60	230 Volt	18	4 + 4	Ø50x80cm	90x85x116	183 Kg.	0,5-5mm	20-70mm
PDR150-E	⚡	400 / 50-60	230 Volt	21,75	5 + 5	Ø50x80cm	90x85x133	185 Kg.	0,5-5mm	20-70mm

## Robot Döner Makinaları Robot Doner Kebab Machines

### Temel Özellikler

- LPG veya Doğalgaz ile çalışma
- Emniyet ventilli gaz musluğu
- Paslanmaz çelik gövde ve şiş
- 7+7 veya 8+8+8 Radyanlı ısıtıcı
- Ayarlanabilir yanma kapasitesi
- Hijyenik, emniyetli ve uzun ömürlü
- Dokunmatik kontrol paneli

### Basic Features

- Working with LPG or Natural Gas
- Gas valve with safety valve
- Stainless steel body and skewer
- 7+7 or 8+8+8 Radian heater
- Adjustable burning capacity
- Hygienic, safe and durable
- Touch screen - Control Panel



### Teknik Özellikler | Technical Features

Ürün Kodu Product Code	Enerji Tipi Energy Type	Gaz (Mbar) Gas (Mbar)	Güç (kw) Power (kw)	Radyan Radian	Kapasite Capacity	Ebat (cm) Dims. (cm)	Ağırlık Weight	İncelik Thickness	Genişlik Width
PDR350-G	🔥	21/25-30/50	45,5	7+7	Ø70x120cm	142x99x230	370 Kg.	0,5-5mm	10-70mm
PDR500-G	🔥	21/25-30/50	78	8+8+8	Ø80x120cm	165x135x230	520 Kg.	0,5-5mm	10-70mm
PDR650-G	🔥	21/25-30/50	78	8+8+8	Ø90x120cm	165x135x230	540 Kg.	0,5-5mm	10-70mm

# Döner Makinaları

## Shawarma Machines

### Robot Döner Ekipmanları

#### Robot Doner Kebab Equipment

#### Temel Özellikler

- Hijyenik,
- Emniyetli
- Uzun ömürlü

#### Basic Features

- Hygienic,
- Safe usage
- Durable



PDRP



DRK80



DRL0

#### Teknik Özellikler | Technical Features

Ürün Kodu Product Code	Ürün Adı Product Name	Kapasite Capacity	Ebat (cm) Dims. (cm)	Ağırlık (Kg.) Weight (Kg.)
PDRP	DÖNER PRESİ DONER PRESS	–	92x79x165	425
DRK70	DÖNER KALIBI DONER MOLD	Ø70 x 120 cm	102x89x165	150
DRK80	DÖNER KALIBI DONER MOLD	Ø80 x 120 cm	112x99x165	160
DRK90	DÖNER KALIBI DONER MOLD	Ø90 x 120 cm	80x175x185	170
DRL0	DÖNER LİFTİ DONER LIFT	1200 Kg.	80x80x95	550
OZLIFT.A	ÖZEL LİFT APARATI SPECIAL LIFT APPARATUS	–	120x180x300	64

## Robot Döner Ekipmanları Robot Doner Kebab Equipment

### Temel Özellikler

- Hijyenik,
- Emniyetli
- Uzun ömürlü

### Basic Features

- Hygienic,
- Safe usage
- Durable



YK-SARB



YK-KON



YK-KTTB



KTTB

### Teknik Özellikler | Technical Features

Ürün Kodu Product Code	Ürün Adı Product Name	Kapasite Capacity	Ebat (cm) Dims. (cm)	İç Ebat (cm) Int. Dims. (cm)	Ağırlık (Kg.) Weight (Kg.)
YK-SARB	SİS YIKAMA ARABASI SKEWER WASHING CART	-	112x104x144	-	62
YK-KON	KONİK YIKAMA ARABASI CONICAL WASHING CART	-	78,5x100x175	-	35
YK-KTTB	KASA TAŞIMA YIYAMA ARABASI CRATE TRANSPORT WASHING CART	10 Adet/Pcs	41x63x138	-	12
KTTB	KASA TAŞIMA ARABASI CRATE TRANSPORT CART	-	42x69x14	41 x 64	8

# Döner Makinaları

## Shawarma Machines

### Robot Döner Ekipmanları

#### Robot Doner Kebab Equipment

#### Temel Özellikler

- Hijyenik,
- Emniyetli
- Uzun ömürlü

#### Basic Features

- Hygienic,
- Safe usage
- Durable



#### Teknik Özellikler | Technical Features

Ürün Kodu Product Code	Ürün Adı Product Name	Kapasite Capacity	Ebat (cm) Dims. (cm)	Ağırlık (Kg.) Weight (Kg.)
DKON	KONVEYÖR CONVEYOR	-	PROJEYE ÖZEL METRE FİYATI - PROJECT SPECIFIC METERS PRICE	-
DRTT	DÖNER TAŞIMA TEPSİSİ DONER TRAY TROLLEY	-	84x64x45	25

## Robot Döner Ekipmanları Robot Doner Kebab Equipment

### Temel Özellikler

- Hijyenik,
- Emniyetli
- Uzun ömürlü

### Basic Features

- Hygienic,
- Safe usage
- Durable



PDR.650.SiS



PM.BDD-15



PM.BT

### Teknik Özellikler | Technical Features

Ürün Kodu Product Code	Ürün Adı Product Name	Ebat (cm) Dims. (cm)	Ağırlık (Kg.) Weight (Kg.)
PDR.650.SiS	DÖNER SİSİ DÖNER SPIT	27x27x147	38
PM.BDD-15	DÖNER ROBOT BİÇAĞI DÖNER ROBOT KNIFE	Ø14	-
PM.BT	DÖNER BİLEME TAŞI DÖNER GRINDING STONE	10x2,5x1,6	-

# Döner Makinaları

Shawarma Machines

## Ekonomik Model Döner Makinaları & Dönerli Kebap Makinası

Economic Type Shawarma Machines & Rotary Kebab Machine

### Ekonomik Model Temel Özellikler

- LPG veya Doğalgaz ile çalışma
- Emniyet ventilli gaz musluğu
- Paslanmaz çelik gövde ve şiş
- 1,2,3,4 veya 5 Radyanlı ısıtıcı
- Ayarlanabilir yanma kapasitesi
- Hijyenik, emniyetli ve uzun ömürlü

### Economic Type Basic Features

- Working with LPG or Natural Gas
- Gas valve with safety valve
- Stainless steel body and skewer
- 1,2,3,4 or 5 Radian heater
- Adjustable burning capacity
- Hygienic, safe and durable



DO7/M76



Adana Kebap Mak.  
Turkish Kebab Mach.  
BKS.100



M077-4AK

### Teknik Özellikler | Technical Features

Ürün Kodu Product Code	Enerji Tipi Energy Type	Gaz (Mbar) Gas (Mbar)	Güç (kw/kcal) Power (kw/kcal)	Kapasite Capacity	Ebat (cm) Dims. (cm)	Ağırlık (Kg.) Weight (Kg.)	Motor Gücü Motor Power
DO5/M73	🔥	21/25-30/50	6,5/5590	2 Radyan / Radian	47x52x67	16	-
DO6/M75	🔥	21/25-30/50	9,75/8385	3 Radyan / Radian	47x50x95	18	-
DO7/M76	🔥	21/25-30/50	13/11180	4 Radyan / Radian	47x52x105	22	-
DO8/M78	🔥	21/25-30/50	16,25/13795	5 Radyan / Radian	47x52x120	27	-
M077-4AK	🔥	21/25-30/50	13/11180	14 Şiş / Skewer	70x57x118	49	230Volt / 26Watt

Ürün Kodu Product Code	Ürün Adı Product Name	Enerji Tipi Energy Type	Kapasite Capacity	Şiş (Kalınlık-Genişlik) Skewer (Thickness-Width)	Ebat (cm) Dims. (cm)	Ağırlık (Kg.) Weight (Kg.)	Voltaj (Volt/Watt) Voltage (Volt/Watt)
BKS.100	Adana Kebap Makinası Adana Kebab Machine	⚡	60 Gr. - 100 Gr.	3mm - 20mm	21x37x73	10	220 / 40
BKS.150	Adana Kebap Makinası Adana Kebab Machine	⚡	80 Gr. - 150 Gr.	3mm - 20mm	21x37x73	11	220 / 40

## Üstten Motorlu & Alttan Motorlu Döner Makinaları

Shawarma Machines With Top Motor & Shawarma Machines With Bottom Motor

### Temel Özellikler

- LPG veya Doğalgaz ile çalışma
- Emniyet ventilli gaz musluğu
- Paslanmaz çelik gövde ve şiş
- 1,2,3,4 veya 5 Radyanlı ısıtıcı
- Ayarlanabilir yanma kapasitesi
- Uzun ömürlü, hijyenik ve emniyetli
- Üstten motorlu döner makinalarında ayarlanabilir şiş mesafesi
- **Döner ocaklarında yan tepsi ve kanatlar opsiyoneldir.**

### Basic Features

- Working with LPG or Natural Gas
- Gas valve with safety valve
- Stainless steel body and skewer
- 1,2,3,4 or 5 Radian heater
- Adjustable burning capacity
- Durable
- Hygienic and safe
- Adjustable skew distance on top motor rotary machines
- **Trays and side flaps are available as an optional.**



D07/M77-1(4P)



D07/M77-(4A)



Kanatlar | Flaps  
R-TK.M77-(4A)



Yan Tepsi | Side Tray  
TPS.DÖ.M77.(T)A

### Teknik Özellikler | Technical Features

Ürün Kodu Product Code	Enerji Tipi Energy Type	Gaz (Mbar) Gas (Mbar)	Güç (kw/kcal) Power (kw/kcal)	Kapasite (Radyan) Capacity (Radian)	Ebat (cm) Dims. (cm)	Ağırlık (Kg.) Weight (Kg.)	Motor Gücü Motor Power
D07/M77-1(4P)	🔥	21/25-30/50	13/11180	4	47x75x117	18	230Volt / 26Watt
D08/M77-1(5P)	🔥	21/25-30/50	16,25/13975	5	47x75x135	20	230Volt / 26Watt
D06/M77-(3A)	🔥	21/25-30/50	9,75/8385	3	50x71x87	27	230Volt / 26Watt
D07/M77-(4A)	🔥	21/25-30/50	13/11180	4	50x71x105	30	230Volt / 26Watt
D08/M77-(5A)	🔥	21/25-30/50	16,25/13975	5	50x71x123	49	230Volt / 26Watt

# Döner Makinaları

Shawarma Machines

## V Tipi Alttan Motorlu & Alttan Motorlu Çiftli Döner Makinaları

V-Type Shawarma Machines & Double Shawarma Machine with Bottom Motor

### Temel Özellikler

- LPG veya Doğalgaz ile çalışma
- Paslanmaz çelik gövde ve şiş
- Uzun ömürlü, Hijyenik ve emniyetli
- Emniyet ventilli gaz musluğu
- V Tipi Modellerde 3,4 veya 5 radyanlı ısıtıcı
- Çiftli Modellerde 3+3, 4+4, 5+5 radyanlı ısıtıcı
- Ayarlanabilir yanma kapasitesi
- Alt motorlu veya motorsuz
- **Döner ocaklarında yan tepsiler ve kanatlar opsiyoneldir.**

### Basic Features

- Working with LPG or Natural Gas
- Stainless steel body and skewer
- Durable, Hygienic and safe
- Gas valve with safety valve
- 3, 4 or 5 radiant heater in V-Type models
- 3+3, 4+4 or 5+5 radiant heater in double models
- Adjustable combustion capacity
- With or without bottom motor
- **Trays and side flaps are available as an optional.**



DO1/M077-4V



DO1/M77-4+4



Kanatlar | Flaps  
R-TK.M77-(4A)



Yan Tepsisi | Side Tray  
TPS.DO77V

### Teknik Özellikler | Technical Features

Ürün Kodu Product Code	Enerji Tipi Energy Type	Gaz (Mbar) Gas (Mbar)	Güç (kw/kcal) Power (kw/kcal)	Kapasite (Radyan) Capacity (Radian)	Ebat (cm) Dims. (cm)	Ağırlık (Kg.) Weight (Kg.)	Motor Gücü Motor Power
DO1/M077-4V	🔥	21/25-30/50	26/22360	4+4	72x90x110	68	230Volt / 26Watt
DO2/M077-5V	🔥	21/25-30/50	32,5/27950	5+5	72x90x125	72	230Volt / 26Watt
DO1/M77-4+4	🔥	21/25-30/50	26/22360	4+4	85x90x110	78	230Volt / 26Watt
DO2/M77-5+5	🔥	21/25-30/50	32,5/27950	5+5	85x90x125	82	230Volt / 26Watt

## Arabalı Döner Makinaları Shawarma Machines with Trolley

### Temel Özellikler

- LPG veya Doğalgaz ile çalışma
- Paslanmaz çelik gövde ve şiş
- Uzun ömürlü, Hijyenik ve emniyetli
- Alt motorlu
- Kesintisiz çalışma
- Düşük enerji tüketimi
- Hassas kalınlıkta kesim
- **Döner ocaklarında yan tepsi ve kanatlar opsiyoneldir.**

### Basic Features

- Working with LPG or Natural Gas
- Stainless steel body and skewer
- Durable, Hygienic and safe
- Sub motor
- Continuous operation
- Low energy consumption
- Precise thickness cutting
- **Trays and side flaps are available as an optional.**



Kanatlar | Flaps  
R-TK.M77-(4A)



Yan Tepsi | Side Tray  
TPS.DÖ.M77.(T)A



D01/M077-X4+4



D08/M077-X5

### Teknik Özellikler | Technical Features

Ürün Kodu Product Code	Enerji Tipi Energy Type	Gaz (Mbar) Gas (Mbar)	Güç (kw/kcal) Power (kw/kcal)	Kapasite (Radyan) Capacity (Radian)	Ebat (cm) Dims. (cm)	Ağırlık (Kg.) Weight (Kg.)
D07/M077-X4 (Arabalı)	🔥	21/25-30/50	13/11180	4	70x80x165	94
D08/M077-X5 (Arabalı)	🔥	21/25-30/50	16,25/27590	5	70x80x180	99
D01/M077-X4+4 (Arabalı)	🔥	21/25-30/50	26/22360	4+4	90x100x165	116
D02/M077-X5+5 (Arabalı)	🔥	21/25-30/50	32,5/27950	5+5	90x100x180	120

# Döner Makinaları

Shawarma Machines

## Elektrikli Döner Makinaları

Electrical Shawarma Machines

### Temel Özellikler

- Monofaze veya trifaze elektrik besleme
- Paslanmaz çelik gövde ve şiş
- 3, 4 veya 5 tel rezistans ısıtıcı
- 2 kademeli ısıtma
- Hijyenik, emniyetli ve uzun ömürlü
- Şiş döndürme mekanizması
- Üstten motorlu camlı makinalarda ayarlanabilir şiş mesafesi
- **Döner ocaklarında yan tepsi ve kanatlar opsiyoneldir.**

### Basic Features

- Single-phase or three-phase electricity supply
- Stainless steel body and skewer
- 3, 4 or 5 wire resistance heater
- 2-stage heating
- Hygienic and safe and durable
- Skewer mechanism
- Adjustable skew distance on top motorized glass machines
- **Trays and side flaps are available as an optional.**



M077-4C



M077-4E



M077-4D



Kanatlar | Flaps  
R-TK.M77-(4A)



Yan Tepsi | Side Tray  
TPS.DÖ.M77.(T)A

### Teknik Özellikler | Technical Features

Ürün Kodu Product Code	Enerji Tipi Energy Type	Gerilim (Volt/Hz) Voltage (Volt/Hz)	Güç (kw) Power (kw)	Kapasite (Radyan) Capacity (Radian)	Ebat (cm) Dims. (cm)	Ağırlık (Kg.) Weight (Kg.)	Motor Gücü Motor Power
M077-3C	⚡	230-400 / 50-60	4,8	3	50x70x92	50	230Volt / 14Watt
M077-4C	⚡	230-400 / 50-60	6,4	4	50x70x115	52	230Volt / 14Watt
M077-3E	⚡	230-400 / 50-60	4,8	3	50x71x92	39	230Volt / 14Watt
M077-4E	⚡	230-400 / 50-60	6,4	4	50x71x115	44	230Volt / 14Watt
M077-3D	⚡	230-400 / 50-60	8,1	6	50x60x92	62	230Volt / 14Watt
M077-4D	⚡	230-400 / 50-60	10,8	8	50x60x105	65	230Volt / 14Watt

## Kömürlü veya Lavtaşlı, Dökümlü Döner Makinaları Coal or Lava Stone Heated Shawarma Machines

### Kömürlü Model Temel Özellikler

- Kömür ateşi ile pişirme
- Paslanmaz çelik gövde ve şiş
- 3, 4 veya 5 ısıtıcı göz
- Tutuşturma brülörü
- Hijyenik ve emniyetli, uzun ömürlü
- Sabit alt tabla
- **Döner ocaklarında yan tepsiler ve kanatlar opsiyoneldir.**

### Coal Heated Model Basic Features

- Coal fire burning
- Stainless steel body and skewer
- 3, 4 or 5 heating drawer
- Pipe type burner for ignition
- Hygienic, safe and durable.
- Fixed bottom fable
- **Trays and side flaps are available as an optional.**



M077-K4



M77-(4K)











Kanatlar | Flaps  
R-TK.M77-(4A)



Yan Tepsi | Side Tray  
TPS.DÖ.M77.(T)A

### Teknik Özellikler | Technical Features

Ürün Kodu Product Code	Ürün Tipi Product Type	Gaz (Mbar) Gas (Mbar)	Güç (kw/kcal) Power (kw/kcal)	Kapasite Capacity	Ebat (cm) Dims. (cm)	Ağırlık (Kg.) Weight (Kg.)	Motor Gücü Motor Power
M077-K3	 Kömürlü	21/25-30/50	15	3	50,5x76,5x95	67	-
M077-K4	 Kömürlü	21/25-30/50	20	4	50,5x76,5x116	81	-
M77-(3K)	 Kömürlü-A.Motorlu	21/25-30/50	15	3	58x80x106	85	230Volt / 26Watt
M77-(4K)	 Kömürlü-A.Motorlu	21/25-30/50	20	4	58x80x127,5	100	230Volt / 26Watt
M077-L3	 Lav Taşlı	21/25-30/50	15	3	50,5x76,5x85	80	-
M077-L4	 Lav Taşlı	21/25-30/50	20	4	50,5x76,5x106	100	-
M77-(3L)	 Lav Taşlı-A.Motorlu	21/25-30/50	15	3	58x80x96	98	230Volt / 26Watt
M77-(4L)	 Lav Taşlı-A.Motorlu	21/25-30/50	20	4	58x80x123	134	230Volt / 26Watt

# Döner Makinaları

## Shawarma Machines

### Yedek Parçalar

#### Spare Parts

#### A1 Radyan | A1 Radian



Ebat (mm) Dims. (mm)	Güç Power	Gaz Tipi Gas Type	Gaz Basıncı Gas Pressure	Çerçeve Frame	Kapak Örgü Cap Mesh	Gaz Girişi Gas Inlet	Ağırlık Weight
-------------------------	--------------	----------------------	-----------------------------	------------------	------------------------	-------------------------	-------------------

235x175x100	3,25 kW	Metan/Lpg	20/50 mbar	Galvaniz Galvanized	Paslanmaz Stainless	1/4 inç - Bakır 1/4 inch -Copper	1,6 Kg
-------------	---------	-----------	------------	------------------------	------------------------	-------------------------------------	--------

- A1 radyanın yanıcı yüzeyi seramik malzemeden yapılmıştır.
- Burner surface of A1 radian is made from ceramic materials.

#### B1 Radyan | B1 Radian



Ebat (mm) Dims. (mm)	Güç Power	Gaz Tipi Gas Type	Gaz Basıncı Gas Pressure	Çerçeve Frame	Kapak Örgü Cap Mesh	Gaz Girişi Gas Inlet	Ağırlık Weight
-------------------------	--------------	----------------------	-----------------------------	------------------	------------------------	-------------------------	-------------------

235x175x70	3,25 kW	Metan/Lpg	20/50 mbar	Galvaniz Galvanized	Paslanmaz Stainless	1/4 inç - Bakır 1/4 inch -Copper	1,6 Kg
------------	---------	-----------	------------	------------------------	------------------------	-------------------------------------	--------

- B1 radyanın yanıcı yüzeyi seramik malzemeden yapılmıştır.
- Burner surface of B1 radian is made from ceramic materials.

#### Fransız Radyan | French Radian



Ebat (mm) Dims. (mm)	Güç Power	Gaz Tipi Gas Type	Gaz Basıncı Gas Pressure	Çerçeve Frame	Kapak Örgü Cap Mesh	Gaz Girişi Gas Inlet	Ağırlık Weight
-------------------------	--------------	----------------------	-----------------------------	------------------	------------------------	-------------------------	-------------------

235x175x100	3,25 kW	Metan/Lpg	20/50 mbar	Galvaniz Galvanized	Paslanmaz Stainless	1/4 inç - Bakır 1/4 inch -Copper	1,6 Kg
-------------	---------	-----------	------------	------------------------	------------------------	-------------------------------------	--------

- Fransız radyanın yanıcı yüzeyi seramik malzemeden yapılmıştır.
- Burner surface of French radian is made from ceramic materials.

#### Borulu Radyan | Tubulous Radian



Ebat (mm) Dims. (mm)	Güç Power	Gaz Tipi Gas Type	Gaz Basıncı Gas Pressure	Çerçeve Frame	Kapak Örgü Cap Mesh	Gaz Girişi Gas Inlet	Ağırlık Weight
-------------------------	--------------	----------------------	-----------------------------	------------------	------------------------	-------------------------	-------------------

235x175x100	3,25 kW	Metan/Lpg	20/50 mbar	Emayeli Enamel	Paslanmaz Stainless	1/4 inç - Bakır 1/4 inch -Copper	1,6 Kg
-------------	---------	-----------	------------	-------------------	------------------------	-------------------------------------	--------

- Emayeli borulu radyanın yanıcı yüzeyi seramik malzemeden yapılmıştır.
- Burner surface of enamelled radian is made from ceramic materials.

#### Motorlu Döner Bıçağı



Ürün Kodu Product Code	Enerji Tipi Energy Type	Güç Power	Ağırlık Weight	Motor (Volt/W) Motor (Volt/W)
MTB	⚡	3x16 kW	2 Kg	230 - 15

#### Manuel Döner Bıçağı





**Piliç Çevirme Makineleri**  
Chicken Rotisserie Machines

**Piliç Çevirme**  
Chicken Rotisserie

# Piliç Çevirme Makinaları

## Chicken Rotisserie Machines

### Setüstü Piliç Çevirme Makineleri

#### Set Model Chicken Grilled Machines

**Gazlı**

- LPG veya doğalgaz ile çalışma
- Emniyet ventilli gaz musluğu
- Paslanmaz çelik gövde ve şiş
- 2-3 radyan ısıtıcı
- Hijyenik, emniyetli, ısıya dayanıklı cam
- Motorlu şiş döndürme mekanizması

#### Temel Özellikler

- Monofaze veya trifaze elektrik besleme
- 2 kademeli ısınma
- Paslanmaz çelik gövde ve şiş
- Boru tipi rezistans
- Hijyenik, emniyetli, ısıya dayanıklı cam
- Motorlu şiş döndürme mekanizması

**Elektrikli**

**Gas**

- LPG or Natural gas usage
- Faucet with safety valve
- Stainless steel body and skewer
- 2-3 radiant burner
- Hygienic and safe with pyrex glass
- Electric motor driven skewer mechanism

#### Basic Features

- Single or three phase supply voltage
- Two-stage heating
- Stainless steel body and skewer
- Tube type resistances
- Hygienic and safe with pyrex glass
- Electric motor driven skewer mechanism

**Electrical**



M002-E



M003-E

#### Teknik Özellikler | Technical Features

Ürün Kodu Product Code	Enerji Tipi Energy Type	Gaz (Mbar) Gas (Mbar)	Güç (kw/kcal) Power (kw/kcal)	Kapasite (Şiş/Piliç) Capacity (Skewer/Chicken)	Ebat (cm) Dims. (cm)	Ağırlık (Kg.) Weight (Kg.)	Motor Gücü Motor Power
PI/M001	🔥	21/25-30/50	5/4300	2 / 6	72x50x65	47	230Volt / 22Watt
PI/M002	🔥	21/25-30/50	5/4300	3 / 9	79x50x65	51	230Volt / 22Watt
M003	🔥	21/25-30/50	7,5/6450	3 / 12	88x50x65	53	230Volt / 22Watt
M004	🔥	21/25-30/50	7,5/6450	3 / 15	103x50x65	55	230Volt / 22Watt

Ürün Kodu Product Code	Enerji Tipi Energy Type	Gerilim (Volt/Hz) Voltage (Volt/Hz)	Güç (kW) Power (kW)	Kapasite (Şiş/Piliç) Capacity (Skewer/Chicken)	Ebat (cm) Dims. (cm)	Ağırlık (Kg.) Weight (Kg.)	Motor Gücü Motor Power
M001-E	⚡	230-400 / 50-60	4	2 / 6	72x50x65	50	230Volt / 22Watt
M002-E	⚡	230-400 / 50-60	4	3 / 9	79x50x65	54	230Volt / 22Watt
M003-E	⚡	230-400 / 50-60	4	3 / 12	88x50x65	56	230Volt / 22Watt
M004-E	⚡	230-400 / 50-60	4,5	3 / 15	103x50x65	58	230Volt / 22Watt

## Radyanlı Piliç Çevirme Radiant Chicken Grilled Machines

### Temel Özellikler

- LPG veya doğalgaz ile çalışma
- Emniyet ventilli gaz musluğu
- Paslanmaz çelik gövde ve şiş
- Radyan ısıtıcı
- Hijyenik, emniyetli, ısıya dayanıklı cam
- Motorlu şiş döndürme mekanizması

### Basic Features

- LPG or Natural gas usage
- Faucet with safety valve
- Stainless steel body and skewer
- Radiant burner
- Hygienic and safe with pyrex glass
- Electric motor driven skewer mechanism



M004R



M006R

### Teknik Özellikler | Technical Features

Ürün Kodu Product Code	Enerji Tipi Energy Type	Gaz (Mbar) Gas (Mbar)	Güç (kw/kcal) Power (kw/kcal)	Kapasite (Şiş/Piliç) Capacity (Skewer/Chicken)	Ebat (cm) Dims. (cm)	Ağırlık (Kg.) Weight (Kg.)	Motor Gücü Motor Power
M003R	🔥	21/25-30/50	12 / 10318	3 / 18	125x55x118,5	113	230Volt / 40Watt
M004R	🔥	21/25-30/50	16 / 13757	4 / 24	125x55x138,5	150	230Volt / 40Watt
M005R	🔥	21/25-30/50	20 / 17196	5 / 30	125x55x175	165	230Volt / 40Watt
M006R	🔥	21/25-30/50	24 / 20636	6 / 36	125x55x195	200	230Volt / 40Watt

# Piliç Çevirme Makinaları

## Chicken Rotisserie Machines

### Tamburlu Dinlendirmeli & Çift Katlı Tamburlu Piliç Makineleri

Drum Type, Warm Display & Drum Type Double Part Chicken Grills

Gazlı

- LPG veya Doğalgaz ile çalışma
- Emniyet ventilli gaz musluğu
- Radyan veya boru brülörlü ısıtıcı
- Ayarlanabilir yanma kapasitesi
- Paslanmaz çelik gövde ve şiş
- Hijyenik, emniyetli, ısıya dayanıklı cam
- Motorlu şiş döndürme mekanizması
- Tamburlu modellerde sıcak dinlendirme ünitesi
- Çift taraflı vitrin

#### Temel Özellikler

- Monofaze veya trifaze elektrik besleme
- İki kademeli ısıtma
- Boru tipi rezistans
- Paslanmaz çelik gövde ve şiş
- Hijyenik, emniyetli, ısıya dayanıklı cam
- Motorlu şiş döndürme mekanizması
- Tamburlu modellerde sıcak dinlendirme ünitesi
- Çift taraflı vitrin

Elektrikli

Gas

- Working with LPG or Natural Gas
- Gas valve with safety valve
- Radiant or pipe burner heater
- Adjustable burning capacity
- Stainless steel body and skewer
- Hygienic, safe, heat-resistant glass
- Motorized skewer mechanism
- Hot resting unit in drum rest models
- Double-sided showcase

#### Basic Features

- Single-phase or three-phase electricity supply
- Two-stage heating
- Tube type resistance
- Stainless steel body and skewer
- Hygienic, safe, heat-resistant glass
- Motorized skewer mechanism
- Hot resting unit in drum rest models
- Double-sided showcase

Electrical



PI2/M008B



M009-E

#### Teknik Özellikler | Technical Features

Ürün Kodu Product Code	Enerji Tipi Energy Type	Gaz (Mbar) Gas (Mbar)	Güç (kw/kcal) Power (kw/kcal)	Kapasite (Şiş/Piliç) Capacity (Skewer/Chicken)	Ebat (cm) Dims. (cm)	Ağırlık (Kg.) Weight (Kg.)	Motor Gücü Motor Power
PI1/M007B	🔥	21/25-30/50	7,5/6450	5 / 20	92x60x170	138	230Volt / 40Watt
PI2/M008B	🔥	21/25-30/50	8/6880	5 / 25	107x60x170	138	230Volt / 40Watt
PI3/M009	🔥	21/25-30/50	16/13760	5+5 / 20+20	92x60x190	160	230Volt / 40Watt
PI4/M009B	🔥	21/25-30/50	16/13760	5+5 / 25+25	107x60x190	170	230Volt / 40Watt

Ürün Kodu Product Code	Enerji Tipi Energy Type	Gerilim (Volt/Hz) Voltage (Volt/Hz)	Güç (kW) Power (kW)	Kapasite (Şiş/Piliç) Capacity (Skewer/Chicken)	Ebat (cm) Dims. (cm)	Ağırlık (Kg.) Weight (Kg.)	Ağırlık (Kg.) Weight (Kg.)
M007-E	⚡	230-400 / 50-60	8,5	5 / 20	92x60x170	122	230Volt / 40Watt
M008-E	⚡	230-400 / 50-60	9,5	5 / 25	107x60x170	130	230Volt / 40Watt
M009-E	⚡	230-400 / 50-60	14	5+5 / 20+20	92x60x190	140	230Volt / 40Watt
M009B-E	⚡	230-400 / 50-60	14	5+5 / 25+25	107x60x190	153	230Volt / 40Watt

## Set Üstü Tamburlu Piliç Makineleri Set Top, Drum Chicken Machines

**Gazlı**

- LPG veya doğalgaz ile çalışma
- Emniyet ventilli gaz musluğu
- Paslanmaz çelik gövde ve şiş
- Radyan veya boru brülörlü ısıtıcı
- Hijyenik, emniyetli, ısıya dayanıklı cam
- Motorlu şiş döndürme mekanizması

### Temel Özellikler

- Monofaze veya trifaze elektrik besleme
- 2 kademeli ısınma
- Paslanmaz çelik gövde ve şiş
- Boru tipi rezistans
- Hijyenik, emniyetli, ısıya dayanıklı cam
- Motorlu şiş döndürme mekanizması

**Elektrikli**

**Gas**

- LPG or Natural gas usage
- Faucet with safety valve
- Stainless steel body and skewer
- Radiant or Pipe Type burner
- Hygienic and safewith pyrex glass
- Electric motor driven skewer mechanism

### Basic Features

- Single or three phase supply voltage
- Two-stage heating
- Stainless steel body and skewer
- Tube type resistances
- Hygienic and safewith pyrex glass
- Electric motor driven skewer mechanism

**Electrical**



PI2/M006

### Teknik Özellikler | Technical Features

Ürün Kodu Product Code	Enerji Tipi Energy Type	Gaz (Mbar) Gas (Mbar)	Güç (kw/kcal) Power (kw/kcal)	Kapasite (Şiş/Piliç) Capacity (Skewer/Chicken)	Ebat (cm) Dims. (cm)	Ağırlık (Kg.) Weight (Kg.)	Motor Gücü Motor Power
PI1/M005	🔥	21/25-30/50	5/6450	5 / 20	90x60x104	95	230Volt / 40Watt
PI2/M006	🔥	21/25-30/50	8/6880	5 / 25	107x60x104	106	230Volt / 40Watt

Ürün Kodu Product Code	Enerji Tipi Energy Type	Gerilim (Volt/Hz) Voltage (Volt/Hz)	Güç (kW) Power (kW)	Kapasite (Şiş/Piliç) Capacity (Skewer/Chicken)	Ebat (cm) Dims. (cm)	Ağırlık (Kg.) Weight (Kg.)	Motor Gücü Motor Power
M005-E	⚡	230-400 / 50-60	6	5 / 20	90x60x104	95	230Volt / 40Watt
M006-E	⚡	230-400 / 50-60	7	5 / 25	107x60x104	101	230Volt / 40Watt

# Piliç Çevirme Makinaları

## Chicken Rotisserie Machines

### Çift Vitrinli Lavtaşlı Piliç Makineleri

#### Double Showcase, Chicken Machines with Lava Stone

#### Temel Özellikler

- LPG veya Doğalgaz ile çalışma
- Emniyet ventilli gaz musluğu
- Boru brülörlü ısıtıcı
- Ayarlanabilir yanma kapasitesi
- Paslanmaz çelik gövde ve şiş
- Hijyenik, emniyetli, ısıya dayanıklı cam
- Motorlu şiş döndürme mekanizması
- Çift taraflı vitrin

#### Basic Features

- Working with LPG or Natural Gas
- Gas valve with safety valve
- Pipe burner heater
- Adjustable burning capacity
- Stainless steel body and skewer
- Hygienic, safe, heat-resistant glass
- Motorized skewer mechanism
- Double-sided showcase



PI3/M010B

#### Teknik Özellikler | Technical Features

Ürün Kodu Product Code	Enerji Tipi Energy Type	Gaz (Mbar) Gas (Mbar)	Güç (kw/kcal) Power (kw/kcal)	Kapasite (Şiş/Piliç) Capacity (Skewer/Chicken)	Ebat (cm) Dims. (cm)	Ağırlık (Kg.) Weight (Kg.)	Motor Gücü Motor Power
PI3/M010B	🔥	21/25-30/50	16/13760	12 / 48	90X60X190	164	230Volt / 40Watt
PI4/M011B	🔥	21/25-30/50	16/13760	12 / 60	105X60X190	186	230Volt / 40Watt

## Dökümlü Piliç Çevirme Makineleri

Chicken Grills Machines With Cast

### Temel Özellikler

- LPG veya Doğalgaz ile çalışma
- Emniyet ventilli gaz musluğu
- Boru brülörlü ısıtıcı
- Ayarlanabilir yanma kapasitesi
- Paslanmaz çelik gövde ve şiş
- Hijyenik, emniyetli, ısıya dayanıklı cam
- Motorlu şiş döndürme mekanizması
- Tamburlu modellerde sıcak dinlendirme ünitesi

### Basic Features

- Working with LPG or Natural Gas
- Gas valve with safety valve
- Radiant or pipe burner heater
- Adjustable burning capacity
- Stainless steel body and skewer
- Hygienic, safe, heat-resistant glass
- Motorized skewer mechanism
- Hot resting unit in drum rest models



PI5/M015B

### Teknik Özellikler | Technical Features

Ürün Kodu Product Code	Enerji Tipi Energy Type	Gaz (Mbar) Gas (Mbar)	Güç (kw/kcal) Power (kw/kcal)	Kapasite (Şiş/Piliç) Capacity (Skewer/Chicken)	Ebat (cm) Dims. (cm)	Ağırlık (Kg.) Weight (Kg.)	Motor Gücü Motor Power
PI2/M014B	🔥	21/25-30/50	8/6880	5 + 4 / 36	105x80x200	100	230Volt / 40Watt
PI5/M015B	🔥	21/25-30/50	10/8600	6 + 5 / 55	120x80x200	130	230Volt / 40Watt

# Piliç Çevirme Makinaları

## Chicken Rotisserie Machines

### Dik Tip Piliç & Tek Vitrinli Çevirme Makineleri

#### Vertical Type & Single Display Chicken Grills

**Gazlı**

- LPG veya doğalgaz ile çalışma
- Emniyet ventilli gaz musluğu
- Paslanmaz çelik gövde ve şiş
- Boru brülörlü ısıtıcı
- Hijyenik, emniyetli, ısıya dayanıklı cam
- Motorlu şiş döndürme mekanizması

#### Temel Özellikler

- Monofaze veya trifaze elektrik besleme
- 2 kademeli ısınma
- Paslanmaz çelik gövde ve şiş
- Boru tipi rezistans
- Hijyenik, emniyetli, ısıya dayanıklı cam
- Motorlu şiş döndürme mekanizması

**Elektrikli**

**Gas**

- LPG or Natural gas usage
- Faucet with safety valve
- Stainless steel body and skewer
- Pipe Type burner
- Hygienic and safewith pyrex glass
- Electric motor driven skewer mechanism

#### Basic Features

- Single or three phase supply voltage
- Two-stage heating
- Stainless steel body and skewer
- Tube type resistances
- Hygienic and safewith pyrex glass
- Electric motor driven skewer mechanism

**Electrical**



PI1-M003-DG



M010-DE

#### Teknik Özellikler | Technical Features

Ürün Kodu Product Code	Enerji Tipi Energy Type	Gaz (Mbar) Gas (Mbar)	Güç (kw/kcal) Power (kw/kcal)	Kapasite (Şiş/Piliç) Capacity (Skewer/Chicken)	Ebat (cm) Dims. (cm)	Ağırlık (Kg.) Weight (Kg.)	Motor Gücü Motor Power
PI1/M003-DG	🔥	21/25-30/50	7,5/6450	3 / 12	89x50x76	70	230Volt / 22Watt
PI2/M004-DG	🔥	21/25-30/50	8/6880	3 / 15	104x50x76	74	230Volt / 22Watt
PI3/M012B	🔥	21/25-30/50	16/13760	6 / 24	90x60x190	128	230Volt / 40Watt
PI4/M013B	🔥	21/25-30/50	16/13760	6 / 30	105x60x190	168	230Volt / 40Watt

Ürün Kodu Product Code	Enerji Tipi Energy Type	Gerilim (Volt/Hz) Voltage (Volt/Hz)	Güç (kW) Power (kW)	Kapasite (Şiş/Piliç) Capacity (Skewer/Chicken)	Ebat (cm) Dims. (cm)	Ağırlık (Kg.) Weight (Kg.)	Motor Gücü Motor Power
M003-DE	⚡	230-400 / 50-60	4,5	3 / 12	89x50x76	61	230Volt / 22Watt
M004-DE	⚡	230-400 / 50-60	5	3 / 15	104x50x76	69	230Volt / 22Watt
M010-DE	⚡	230-400 / 50-60	9	6 / 24	90x60x190	128	230Volt / 40Watt
M011-DE	⚡	230-400 / 50-60	10,5	6 / 30	105x60x190	156	230Volt / 40Watt

## Kollu Piliç Makineleri Chicken Grills Machines With Handle

### Temel Özellikler

- LPG veya Doğalgaz ile çalışma
- Emniyet ventilli gaz musluğu
- Paslanmaz çelik gövde ve şiş
- Boru brülörlü ısıtıcı
- Ayarlanabilir yanma kapasitesi
- Hijyenik, emniyetli, ısıya dayanıklı cam
- Motorlu şiş döndürme mekanizması
- Şiş çıkarma kolaylığı

### Basic Features

- Working with LPG or Natural Gas
- Gas valve with safety valve
- Stainless steel body and skewer
- Tubular burner heater
- Adjustable burning capacity
- Hygienic, safe, heat-resistant glass
- Motorized skewer mechanism
- Ease of skewers



PI5/M004-K



PI6/M16-KB

### Teknik Özellikler | Technical Features

Ürün Kodu Product Code	Enerji Tipi Energy Type	Gaz (Mbar) Gas (Mbar)	Güç (kw/kcal) Power (kw/kcal)	Kapasite (Şiş/Piliç) Capacity (Skewer/Chicken)	Ebat (cm) Dims. (cm)	Ağırlık (Kg.) Weight (Kg.)	Motor Gücü Motor Power
PI5/M004-K	🔥	21/25-30/50	10/8600	3 / 15	122x60x105	51	230Volt / 40Watt
PI6/M005-K	🔥	21/25-30/50	20/17200	4 / 20	122x60x115	50	230Volt / 40Watt
PI6/M16KB	🔥	21/25-30/50	20/17200	6 / 30	115x60x180	245	230Volt / 40Watt
PI6/M17KB	🔥	21/25-30/50	20/17200	8 / 40	120x60x200	320	230Volt / 40Watt

# Piliç Çevirme Makinaları

## Chicken Rotisserie Machines

### Yatay Kömürlü Piliç Makineleri

Horizontal, Chicken Grills With Coal Fire

#### Temel Özellikler

- Kömür ateşi ile pişirme
- Ateş tuğlası
- Paslanmaz çelik gövde ve şiş
- Motorlu şiş döndürme mekanizması
- Şiş çıkarma kolaylığı
- Hijyenik, emniyetli,

#### Basic Features

- Cooking with coal fire
- Firebricks mounted
- Stainless steel body and skewer
- Electric motor driven skewer mechanism
- Ease of skewers
- Hygienic, safe

## Yeni Ürün

New Product



KM012X-5S

### Teknik Özellikler | Technical Features

Ürün Kodu Product Code	Enerji Tipi Energy Type	Kapasite (Şiş/Çekmece) Capacity (Skewer/Drawer)	Ebat (cm) Dims. (cm)	Ağırlık (Kg.) Weight (Kg.)	Motor Gücü Motor Power
KM012X-5S		5 -2	130x90x85	370	230 V / 22 W / 50-60 Hz
KM012X-6S		6 -2	130x90x85	373	230 V / 22 W / 50-60 Hz

### Kömürlü Tamburlu Piliç Makinası

Charcoal, Drum Chicken Grill

#### Temel Özellikler

- Monofaze veya trifaze elektrik besleme
- 2 kademeli ısınma
- Paslanmaz çelik gövde ve şiş
- U tipi rezistans
- Hijyenik, emniyetli, ısıya dayanıklı cam
- Motorlu şiş döndürme mekanizması
- Kömür ateşi ile pişirme.

#### Basic Features

- Single or three phase supply voltage
- Two-stage heating
- Stainless steel body and skewer
- Tube type resistances
- Hygienic and safe with pyrex glass
- Electric motor driven skewer mechanism
- Cooking with coal fire.

## Yeni Ürün

New Product



KT-M096

### Teknik Özellikler | Technical Features

Ürün Kodu Product Code	Enerji Tipi Energy Type	Gerilim (Volt/Hz) Voltage (Volt/Hz)	Güç (kW) Power (kW)	Kapasite (Şiş/Piliç) Capacity (Skewer/Chicken)	Ebat (cm) Dims. (cm)	Ağırlık (Kg.) Weight (Kg.)	Motor Gücü Motor Power
KT-M096		230-400 / 50-60	22	12 / 96	134 x 171 x 190	500	230Volt / 40Watt

## Davlumbazlı, Kömürlü, Yatay Tip Piliç Çevirme

Horizontal Type Chicken Grills With Coal Fire and hood



KM012-6

### Kömürlü Yatay Tip Temel Özellikler

- Kömür ateşi ile pişirme
  - Ateş tuğlası
  - Paslanmaz çelik gövde ve şiş
  - Motorlu şiş döndürme mekanizması
  - Şiş kapasitesi çeşitliliği
  - Kuzu çevirme mekanizması (Opsiyonel)
  - Özel ölçü ve kapasitede imalat
- Camlı modeller için lütfen fiyat isteyiniz

### Horizontal Type With Coal Fire Basic Features

- Cooking with coal fire
  - Firebricks mounted
  - Stainless steel body and skewer
  - Electric motor driven skewer mechanism
  - Various skewer capacity
  - Lamb roaster mechanism (optional)
  - Manufacturing in various sizes and capacities
- Please ask price for glassed model products

### Teknik Özellikler | Technical Features

Ürün Kodu Product Code	Ürün Tipi Product Type	Kapasite Capacity	Ebat (cm) Dims. (cm)	Ağırlık (Kg.) Weight (Kg.)	Motor Gücü Motor Power
KM012-4	Kömürlü	4 + 4 / 20 + 20	155x105x90/70	380	230Volt / 40Watt
KM012-6	Kömürlü	6 + 6 / 30 + 30	217x105x90/70	480	230Volt / 40Watt
KM012-8	Kömürlü	8 + 8 / 40 + 40	280x105x90/70	530	230Volt / 40Watt

## Gazlı Kuzu Çevirme Makineleri

Lamb Grill Machines



KC-M006

### Gazlı Kuzu Çevirme Temel Özellikler

- LPG veya Doğalgaz ile çalışma
- Emniyet ventilli gaz musluğu
- Paslanmaz çelik gövde ve şiş
- Boru brülörlü ısıtıcı
- Ayarlanabilir yanma kapasitesi
- Hijyenik, emniyetli, ısıya dayanıklı cam
- Motorlu şiş döndürme mekanizması
- Şiş çıkarma kolaylığı

### Lamb Grill Basic Features

- Working with LPG or Natural Gas
- Gas valve with safety valve
- Stainless steel body and skewer
- Tubular burner heater
- Adjustable burning capacity
- Hygienic, safe, heat-resistant glass
- Motorized skewer mechanism
- Ease of skewers

### Teknik Özellikler | Technical Features

Ürün Kodu Product Code	Enerji Tipi Energy Type	Gaz (Mbar) Gas (Mbar)	Güç (kw/kcal) Power (kw/kcal)	Kapasite (Şiş) Capacity (Skewer)	Ebat (cm) Dims. (cm)	Ağırlık (Kg.) Weight (Kg.)	Motor Gücü Motor Power
KC-M005		21/25-30/50	8/6880	1	115x60x90	120	230Volt / 40Watt
KC-M006		21/25-30/50	16/13760	2	115x60x160	194	230Volt / 40Watt
KC-M007		21/25-30/50	24/20640	3	115x60x190	215	230Volt / 40Watt



**BREAKFAST**

SIMON EGG - SCRAMBLED ON RICE \$16.00  
 FRENCH EGG & TOAST - BAKED/FRIED/OMLET \$12.00  
 EGG BENEDICT - HOT \$18.00 / COLD \$14.00  
 BERRY WAFLE - SPREAD EGG, STRAWBERRY, BLUEBERRY \$12.00  
 BACON, CHEESE & GRUYERE EGG \$12.00  
 VEGE EGG - W/ BERRY CHEESE, TOILE, CHICKEN \$12.00  
 BACON & EGG ROLL (CONSIDERED) \$17.00  
 STEAKED EGG & TOAST - ON BUN \$12.00  
 TBA - FRESH AVOCADO, BACON, EGG & TOAST \$12.00  
 TBA - FRESH AVOCADO, BACON, EGG & TOAST \$12.00

Please Stand at the Counter

Sides - \$3  
 QUALITY TOAST, PANCAKES  
 BAKED EGGS AND STEAK

STEAK, BACON, BACON \$12.00  
 \$12.00  
 \$12.00

Tips

HONEYCOMB FROGS \$2

CHOCOLATE HEARTS \$2



**Kafeterya Ekipmanları**  
Cafeteria Equipments

Kafeterya Ekipmanları  
Cafeteria Equipments

# Kafeterya Ekipmanları

## Cafeteria Equipments

### Elektrikli Tost Makineleri

#### Electric Toasters

#### Temel Özellikler

- Monofaze veya trifaze besleme
- Termostat kontrollü ısıtma
- Paslanmaz çelik gövde
- Özel oluklu döküm pleyt
- Hijyenik ve emniyetli
- Uzun ömürlü
- Ergonomik tasarım

#### Basic Features

- Single-phase or three-phase supply
- Thermostat controlled heating
- Stainless steel body
- Special corrugated cast plate
- Hygienic and safe
- Long lasting
- Ergonomic design



M070



M071-2

#### Teknik Özellikler | Technical Features

Ürün Kodu Product Code	Enerji Tipi Energy Type	Gerilim (Volt/Hz) Voltage (Volt/Hz)	Güç (kW) Power (kW)	Kapasite (Dilim) Capacity (Slice)	Ebat (cm) Dims. (cm)	Ağırlık (Kg.) Weight (Kg.)
M070	⚡	230-400 / 50-60	1,8	12	38x40x30	24
M071-1 (Blok Kapak)	⚡	230-400 / 50-60	2,2	20	54x40x30	28
M071-2 (Çift Kapak)	⚡	230-400 / 50-60	2,3	20	54x38x30	30

### Elektrikli Salamander Makinaları

#### Electric Salamander Grill

#### Temel Özellikler

- Monofaze besleme voltajı
- Termostat kontrollü ısıtma
- Boru tipi rezistans ısıtıcı
- Paslanmaz çelik gövde
- Paslanmaz tel ızgara
- Ayarlanabilir raf yüksekliği
- Hijyenik ve emniyetli
- Uzun ömürlü

#### Basic Features

- Single or three phase supply voltage
- Thermostatic controlled heating
- Tube type resistance heater
- Stainless steel body
- Stainless steel wire plate
- Adjustable plate height
- Hygienic and safe
- Long life cycle



M020-1

#### Teknik Özellikler | Technical Features

Ürün Kodu Product Code	Enerji Tipi Energy Type	Gerilim (Volt/Hz) Voltage (Volt/Hz)	Güç (kW) Power (kW)	Kapasite (Asansör) Capacity (Lift)	Ebat (cm) Dims. (cm)	Ağırlık (Kg.) Weight (Kg.)
M020	⚡	230-380 / 50-60	2,5	1	45x45x50	28
M020-1	⚡	230-380 / 50-60	5	1	60x60x50	38

## Ekonomik Model Fritözler Economic Model Fryers

### Eko. Fritözler Temel Özellikler

- Monofaze besleme voltajı
- Termostat kontrollü ısıtma
- Limit termostat
- Paslanmaz çelik gövde
- Paslanmaz sepet
- Hijyenik ve emniyetli
- Uzun ömürlü
- Kolay temizlenebilir yağ haznesi

### Eco. Fryers Basic Features

- Single phase supply voltage
- Thermostatic controlled heating
- Limit thermostat
- Stainless steel body
- Stainless baskets
- Hygienic and safe
- Long life cycle
- Easy to clean oil container



M056



M057



M058



M059

### Teknik Özellikler | Technical Features

Ürün Kodu Product Code	Enerji Tipi Energy Type	Gerilim (Volt/Hz) Voltage (Volt/Hz)	Güç (kW) Power (kW)	Kapasite (Lt.) Capacity (Lt.)	Ebat (cm) Dims. (cm)	Ağırlık (Kg.) Weight (Kg.)
M056	⚡	230-400 / 50-60	2,25	3	18x43x33,5	7
M058	⚡	230-400 / 50-60	4,5	3 + 3	35x43x33,5	9
M057	⚡	230-400 / 50-60	2,25	5	27x43x33,5	8
M059	⚡	230-400 / 50-60	4,5	5 + 5	53x43x33,5	12
M060	⚡	230-400 / 50-60	3,5	8	32,5x45,5x33,5	13
M060-1	⚡	230-400 / 50-60	7	8 + 8	65x45,5x33,5	18

# Kafeterya Ekipmanları

## Cafeteria Equipments

### Krep Makinaları

#### Crepe Machines

#### Temel Özellikler

- Teflon kaplı döküm pleytler
- Paslanmaz çelik gövde ve brülör
- Tam veya kısık yanış seçeneği
- Hijyenik ve emniyetli
- Uzun ömürlü
- LPG veya Doğalgaz ile çalışma (Gazlı)
- Monofaze veya trifaze besleme voltajı (Elektrikli)

#### Basic Features

- Teflon coated cast plates
- Stainless steel body and burner
- Adjustable burner capacity
- Hygienic and safe
- Long life cycle
- LPG or Natural Gas usage (Gas)
- Single or three phase supply voltage (Electric)



M097



M098

#### Teknik Özellikler | Technical Features

Ürün Kodu Product Code	Enerji Tipi Energy Type	Gaz (Mbar) Gas (Mbar)	Güç (kw/kcal) Power (kw/kcal)	Kapasite (Pleyt) Capacity (Plate)	Ebat (cm) Dims. (cm)	Ağırlık (Kg.) Weight (Kg.)
M097-G	🔥	21-25 / 30-50	4	1 x Ø 35cm	38x46x17	17
M098-G	🔥	21-25 / 30-50	4 + 4	2 x Ø 35cm	76x46x17	30

Ürün Kodu Product Code	Enerji Tipi Energy Type	Gerilim (Volt/Hz) Voltage (Volt/Hz)	Güç (kW) Power (kW)	Kapasite (Pleyt) Capacity (Plate)	Ebat (cm) Dims. (cm)	Ağırlık (Kg.) Weight (Kg.)
M097	⚡	220-380 / 50-60	2,2	1 x Ø 35cm	38x46x15	17
M098	⚡	220-380 / 50-60	2 x 2,2	2 x Ø 35cm	76x46x15	30

## Sıcak Teşhir Üniteleri Warm Display Units

### Sıcak Teşhir Üniteleri Temel Özellikleri

- Monofaze besleme voltajı
- Kurumayı önleyen sulu benmari sistemi
- 1/1 20mm paslanmaz gastronom küvet
- Manuel Termostat kontrollü ısıtma
- Paslanmaz çelik gövde
- Hijyenik ve emniyetli
- Uzun ömürlü
- Kolay temizlenebilir

### Warm Display Units Basic Features

- Single-phase supply voltage
- Water bain-marie system that prevents drying
- 1/1 20mm stainless gastronome tub
- Manual Thermostat controlled heating
- Stainless steel body
- Hygienic and safe
- Durable
- Easy to clean

## Yeni Ürün New Product



MOO-T.4



MOO-T.3

### Teknik Özellikler | Technical Features

Ürün Kodu Product Code	Enerji Tipi Energy Type	Gerilim (Volt/Hz) Voltage (Volt/Hz)	Güç (kW) Power (kW)	Kapasite (Piliç) Capacity (Chicken)	Ebat (cm) Dims. (cm)	Ağırlık (Kg.) Weight (Kg.)
MOO-T.2	⚡	230 / 50-60	3	10-15	84 x 66 x 49	50
MOO-T.4	⚡	230 / 50-60	3,7	15-20	116 x 66 x 49	65
MOO-T.1	⚡	230 / 50-60	3,73	12-20	84 x 66 x 76	60
MOO-T.3	⚡	230 / 50-60	4,35	15-25	116 x 66 x 76	80
MOO-T.5	⚡	230 / 50-60	4.4	20-30	155 x 75 x 85	115

# Kafeterya Ekipmanları

Cafeteria Equipments

## Yumurta Haslama Makineleri

Egg Boilers

### Temel Özellikler

- Monofaze elektrikli
- Termostat kontrollü
- 3 ayrı renk seçeneği
- Modern tasarım
- Hijyenik ve güvenli kullanım

### Basic Features

- Works with monophase
- Thermostat control
- 3 color opportunity
- Modern design
- Hygienic and safe usage

## Yeni Ürün

New Product



PMK-EKEG36



PMK-EKSG36



PMK-EKWG36

### Teknik Özellikler | Technical Features

Ürün Kodu Product Code	Enerji Tipi Energy Type	Renk Color	Gerilim (Volt/Hz) Voltage (Volt/Hz)	Max Sıcaklık max Temp.	Kapasite Capacity	Ebat (cm) Dims. (cm)	Ağırlık (Kg.) Weight (Kg.)
PMK-EKEG36	⚡	Beyaz   White	230 / 50-60	+70°C	37	46x46x63	7,5
PMK-EKSG36	⚡	Mat Siyah   Black Matte	230 / 50-60	+70°C	37	46x46x63	7,5
PMK-EKWG36	⚡	Krom   Chrome	230 / 50-60	+70°C	37	46x46x63	7,5

## Taşınabilir Kızartma Yağı Filtresi

Portable Frying Oil Filter

### Sıcak Teşhir Üniteleri Temel Özellikleri

- Yağınızı değiştirmeyerek tasarruf edin.
- Optimum yağ kalitesi,
- Otomatik filtreleme,
- Maksimum filtreleme gücü: 80 l/min
- Maks. 180 °C derecedeki yağı kolayca filtrelemek
- Kolay kullanım

### Warm Display Units Basic Features

- Save by not changing your oil.
- Optimal oil quality,
- Automatic filtering,
- Maximum filtering power: 80 l/min
- Easily filter oil up to 180°C
- Easy to use

## Yeni Ürün New Product



PMK-GFR80E



PMK-GFR50E



PMK-GFR30E

### Teknik Özellikler | Technical Features

Ürün Kodu Product Code	Enerji Tipi Energy Type	Gerilim (Volt/Hz) Voltage (Volt/Hz)	Kapasite Capacity	Max Sıcaklık max Temp.	Güç (Watt) Power (Watt)	Ebat (cm) Dims. (cm)	Ağırlık (Kg.) Weight (Kg.)
PMK-GFR30E	⚡	220-400 / 50-60	30 Lt.	180°C	100	160 x 260 x 387	8.20
PMK-GFR50E	⚡	220-400 / 50-60	50 Lt.	180°C	102	160 x 260 x 440	8.60
PMK-GFR80E	⚡	220-400 / 50-60	80 Lt.	180°C	100	160 x 260 x 485	10.62

# Kafeterya Ekipmanları

## Cafeteria Equipments

### Elektrikli Sos Benmariler

#### Electrical Sauce Bain Maries

#### Temel Özellikler

- Monofaze, trifaze elektrikli
- Termostat kontrollü
- Gövde su haznesi paslanmaz çelik
- Paslanmaz rezistans ısıtıcı
- Hijyenik, ergonomik konstrüksiyon ve emniyetli

#### Basic Features

- Works with monophase or threephase
- Thermostat control
- Body and water tank is stainless steel
- Stainless resistance heater
- Hygienic, ergonomic construction and safe

## Yeni Ürün

### New Product



M166-X.6



M166-X.4



M166-X.2

#### Teknik Özellikler | Technical Features

Ürün Kodu Product Code	Enerji Tipi Energy Type	Gerilim (Volt/Hz) Voltage (Volt/Hz)	Güç (kW) Power (kW)	Kapasite Capacity	Ebat (cm) Dims. (cm)	Ağırlık (Kg.) Weight (Kg.)
M166-X.2	⚡	220 / 50-60	1	4,5Lt x 2	30x65x35	12
M166-X.4	⚡	220 / 50-60	1,5	4,5Lt x 4	48x65x35	17
M166-X.6	⚡	220 / 50-60	2	4,5Lt x 6	72x65x35	22

## Bakır & Paslanmaz Izgaralar Copper & Stainless Grills

### Temel Özellikler

- Bakır işlemeli kaplama seçeneği
- Kendinden davlumbazlı
- Izgara tablalı
- Kömür izgaralı
- Ayarlanabilir ayaklı

### Basic Features

- Copper coating option
- Mounted hood
- Grill plate
- Coal plate
- Adjustable rutille



MB18-A








MB17-K



MB17-2P

### Teknik Özellikler | Technical Features

Ürün Kodu Product Code	Enerji Tipi Energy Type	Ebat (cm) Dims. (cm)
MB17-A (Açık)		100x45x120
MB18-A (Açık)		120x45x120
MB17-K (Kapalı)		150x45x120
MB17-1 (Paslanmaz)		75x60x105
MB17-2 (Paslanmaz)		120x60x105

# Kafeterya Ekipmanları

## Cafeteria Equipments

### Reşolar

#### Chafing Dish

#### Temel Özellikler

- Paslanmaz çelik gövde
- GN 1/1-65 mm kapasitelidir.
- 2 adet yakıt hazneli.
- Hijyenik ve emniyetli
- Uzun ömürlü

#### Basic Features

- Stainless steel body
- GN 1 /1 -65 mm capacity
- 2 fuel holders
- Hygienic and safe
- Long life cycle







R1



R2-2

#### Teknik Özellikler | Technical Features

Ürün Kodu Product Code	Enerji Tipi Energy Type	Ebat (cm) Dims. (cm)	Ağırlık (Kg) Weight (Kg)
R1-1		64x65x39	7
R2-2		64x65x39	7
R1		64x65x39	8
R2		64x65x39	8

## Elektrikli Sandviç Isıtıcıları & Çorba Isıtıcılar

Electrical Sandwich Warmers & Soup Warmers

### Sandviç Temel Özellikler

- Paslanmaz çelik gövde
- Sandviç ısıtıcılarda, cam silindir Ø200x240 mm'dir.
- Sandviç ısıtıcılarda, Sıcaklık aralığı 40°C - 100°C 'dir.
- İki ısıtıcı için ayrı kumanda imkanı
- Hijyenik ve uzun ömürlü.

### Sandwich Basic Features

- Stainless steel body
- Glass cylinder Ø200x240 mm in sandwich warmers
- Temperature range 40°C - 100°C in sandwich warmers
- Possibility of separate control for two heaters
- Hygienic and long-lasting.

### Çorba Isıtıcıları Temel Özellikler

- Monofaze besleme voltajı
- Termostat kontrollü ısıtma
- Paslanmaz çelik hazne
- Çorbayı istenen sıcaklıkta muhafaza
- Hijyenik ve emniyetli
- Uzun ömürlü
- Susuz çalışma koruması

### Soup Warmers Basic Features

- Single phase supply voltage
- Thermostatic controlled heating
- Stainless steel container
- Keeps the soup desired temperature
- Hygienic and safe
- Long life cycle
- Protection against waterless working



M084



M027

### Teknik Özellikler | Technical Features

Ürün Kodu Product Code	Enerji Tipi Energy Type	Gerilim (Volt/Hz) Voltage (Volt/Hz)	Güç (kW) Power (kW)	Kapasite Capacity	Ebat (cm) Dims. (cm)	Ağırlık (Kg.) Weight (Kg.)
M084	⚡	220-380 / 50-60	0,9	4 Şiş/Skewer	50x35x40	9
M027	⚡	230 / 50-60	1,94	9 Lt.	36x42x38	3

# Kafeterya Ekipmanları

## Cafeteria Equipments

### Karlı İçecek Makinaları & Elektrikli Meşrubat Dispanseri

#### Ice Slush Machines & Electric Beverage Dispensary

#### Temel Özellikler

- Kırılmaya dayanıklı polikarbon hazne
- Şeffaf, sağlam ve hijyenik
- Paslanmaz çelik yan ve ön saclar
- Sessiz güçlü kompresörlü
- Ergonomik, kolay temizlenebilir

#### Basic Features

- Break-resistant polycarbonate
- Clear, robust and hygienic
- Stainless front and side steel
- Silent, strong compressor
- Ergonomic and easy-wash



M086



M087-E



M085-1



M085-2



M085-3

#### Teknik Özellikler | Technical Features

Ürün Kodu Product Code	Ürün Adı Product Name	Enerji Tipi Energy Type	Gerilim (Volt/Hz) Voltage (Volt/Hz)	Güç (kW) Power (kW)	Kapasite (Tank/Lt.) Capacity (Tank/Lt.)	Ağırlık (Kg.) Weight (Kg.)
M086	Buzlaş - Ice Slush	⚡	220 / 50-60	0,4	İkili-Double / 11	53
M087-E	Buzlaş - Ice Slush	⚡	220 / 50-60	0,4	Üçlü-Triple / 30	62
M085-1	Şerbetlik - Juice Cooler	⚡	220 / 50-60	0,55	Tekli-Single / 20	22
M085-2	Şerbetlik - Juice Cooler	⚡	220 / 50-60	0,72	İkili-Double / 20+20	30
M085-3	Şerbetlik - Juice Cooler	⚡	220 / 50-60	1,1	Üçlü-Triple / 20+20+20	40

## Meyve Sıkma Makinaları Juicing Machine

### Meyve Sıkma Makinaları Temel Özellikler

- Paslanmaz çelik AISI 304 (18/10)
- Su geçirmez motor bloğu
- Sessiz çalışma
- Hijyenik ve uzun ömürlü

### Chafing Dish Basic Features

- Stainless steel AISI 304 (18/10)
- Water proof motor block
- Silent operation
- Hygienic and longevous



M087



M088



M089



M090

### Teknik Özellikler | Technical Features

Ürün Kodu Product Code	Enerji Tipi Energy Type	Gerilim (Volt/Hz) Voltage (Volt/Hz)	Güç (kW) Power (kW)	Ağırlık (Kg.) Weight (Kg.)
<b>M087</b> (Kollu)	⚡	-	MANUEL	3
<b>M088</b> (Katı Meyve)	⚡	220-380 / 50-60	0,25	4
<b>M089</b> (Narenciye Sıkacağı)	⚡	220-380 / 50-60	2,5	5
<b>M090</b> (Portakal Sıkacağı)	⚡	220-380 / 50-60	0,25	26

# Kafeterya Ekipmanları

## Cafeteria Equipments

### Gazlı Çay Kazanları

#### Gas Feed -Tea Boilers

#### Temel Özellikler

- Paslanmaz çelik kazan AISI 304 (18/10)
- Tekli, ikili, üçlü demlik seçeneği
- Kahve pişirme ocaklı
- Su doldurma ve tahliye musluklu
- Su ve ısı göstergeli
- Emniyet ventilli gaz musluğu
- Hijyenik, emniyetli ve uzun ömürlü

#### Basic Features

- Stainless steel boiler AISI 304 (18/10)
- Single, double or triple teapot options
- Coffee cooking stove
- Water filling and drain tap
- Water and heat indicators
- Gas valve with safety valve
- Hygienic, safe and long-lasting



M026-B3



M022-2



M022-L3

#### Teknik Özellikler | Technical Features

Ürün Kodu Product Code	Enerji Tipi Energy Type	Gerilim (Volt/Hz) Voltage (Volt/Hz)	Güç (kW) Power (kW)	Kapasite (Demlik/Lt.) Capacity (Tea Pot/Lt.)	Ebat (cm) Dims. (cm)
M022-1 (Ekonomik)	🔥	230 / 50-60	3,8	1 / 13	48x24x38
M022-2 (Ekonomik)	🔥	230 / 50-60	4,4	2 / 23	60x28x42
M022-3 (Ekonomik)	🔥	230 / 50-60	4,4	3 / 39	75x40x45
M022-L2 (Lüks)	🔥	230 / 50-60	4,4	2 / 23	60x28x42
M022-L3 (Lüks)	🔥	230 / 50-60	4,4	3 / 39	70x40x45
M022-L4 (Lüks)	🔥	230 / 50-60	4,4	4 / 49	90x45x50
M026-B2 (Bakır)	🔥	230 / 50-60	4,4	2 / 23	60x28x42
M026-B3 (Bakır)	🔥	230 / 50-60	4,4	3 / 39	75x40x45

## Elektrikli ay Otomatları

### Electrical Tea Machines

#### Temel Özellikler

- Paslanmaz elik kazan AISI 304 (18/10)
- Gvde ve szgeci paslanmaz
- Toplu tketim iin uygundur
- Hijyenik ve uzun mrldr
- Otomatik ısı kontrol sistemi, tasarruflu

#### Basic Features

- Stainless steel boiler AISI 304 (18/10)
- Body and strainer are stainless
- Suitable for mass consumption
- Hygienic and long lasting
- Automatic heat control system, economical



M026-80



M026-120

#### Teknik Özellikler | Technical Features

rn Kodu Product Code	Enerji Tipi Energy Type	Gerilim (Volt/Hz) Voltage (Volt/Hz)	G (kW) Power (kW)	Kapasite (Bardak/Lt.) Capacity (Glass/Lt.)	Ağırlık (Kg.) Dims. (Kg.)
M026-50	⚡	230 / 50-60	1,2	50 / 7	4
M026-80	⚡	230 / 50-60	1,4	80 / 9	4,5
M026-120	⚡	230 / 50-60	1,75	120 / 13	5
M026-160	⚡	230 / 50-60	1,75	160 / 15	5,5
M026-250	⚡	230 / 50-60	2,15	250 / 22	6,3

# Kafeterya Ekipmanları

## Cafeteria Equipments

### Espresso & Filtre Kahve Makinesi

#### Espresso & Drip Pot Machines

#### Espresso Makinesi Temel Özellikler

- Otomatik kazan dolum
- Manuel kahve dozajlama
- Otomatik kahve grubu ters yıkama
- Su yokluğunda rezistans koruma
- Bir buhar ve Bir Sıcak Su Musluklu

#### Espresso Machines Basic Features

- Automatic boiler filling
- Manual coffee dosing
- Automatic coffee group backwash
- Resistance protection in the absence of water
- One steam and one hot water tap

#### Filtre Kahve Makinesi Temel Özellikler

- Susuz kaynama koruması
- Hızlı demleme süresi (6 dakika)
- Kapasite: 144 fincan/saat
- 2 x 1.8 lt. cam pot kapasitesi

#### Drip Pot Machines Basic Features

- Anhydrous boiling protection
- Fast brewing time (6 minutes)
- Capacity: 144 cups / hour
- 2 x 1.8 lt. glass pot capacity



### Teknik Özellikler | Technical Features

Ürün Kodu Product Code	Enerji Tipi Energy Type	Gerilim (Volt/Hz) Voltage (Volt/Hz)	Güç (kW) Power (kW)	Ebat (cm) Dims. (cm)	Kapasite Capacity	Ağırlık (Kg.) Dims. (Kg.)
BRV1G	⚡	220 / 50-60	1,55	52x52x54	1 Gruplu/Grouped	36
BRV2G	⚡	220 / 50-60	2,65	69x52x54	2 Gruplu/Grouped	64
FLT120	⚡	220 / 50-60	2,4	19x37x44	1.8 lt.	6

## Bar Blender & Kahve Deęirmeni Pub Blender & Coffee Mill

### Bar Blender Temel Özellikler

- Deęişken hız kontrolü
- Çok fonksiyonlu
- Islak ve kuru uygulama
- İkişi bir arada paslanmaz çelik kesme bıçaęı
- Üstün kalite, şeffaf konteyner

### Bar Blander Basic Features

- Variable speed control
- Multifunctional
- Wet and dry application
- Two-in-one stainless steel cutting blade
- Superior quality, transparent container

### Kahve Deęirmeni Temel Özellikler

- 30 dk durmadan çalışabilme özellięi
- 5-12 gr dozaj ayarı
- 0-500 gr kahveyi 6 dk da öğütebilir
- Çekilmiş kahve kapasitesi: 300 gr
- Hazne kapasitesi: 0,5 kg.
- Devir hızı: 1300 - 1600 rpm

### Coffee Mill Basic Features

- Ability to work without stopping for 30 minutes
- 5-12 gr dosage setting
- It can grind 0-500 gr coffee in 6 minutes
- Ground coffee capacity: 300 gr
- Hopper capacity: 0.5 kg.
- Speed of rotation: 1300 - 1600 rpm



BBL



KHD CUNILL



PMKM-5

### Teknik Özellikler | Technical Features

Ürün Kodu Product Code	Enerji Tipi Energy Type	Gerilim (Volt/Hz) Voltage (Volt/Hz)	Güç (kW) Power (kW)	Ebat (cm) Dims. (cm)	Kapasite Capacity	Ağırlık (Kg.) Dims. (Kg.)
BBL	⚡	220 / 50-60	1,2	20,5x23x51	2 Lt.	4,3
KHD CUNILL	⚡	220 / 50-60	0,27	17x34x41	0,3 Kg.	6
PMKM-5	⚡	220-240 / 50-60	0,6-1	45x30x42	5 Lt.	6,5
PMKM-8	⚡	220-240 / 50-60	0,6-1	50x31x43,5	8 Lt.	7,5



Hazırlık Ekipmanları  
Preparation Equipments

**BOGAZICI**

**Hazırlık Ekipmanları**  
Preparation Equipments





**Kalite &  
Uygun Fiyat**  
*Quality, Competitive Price...*

# BOĞAZICI

Kurulduğumuz 2003 yılından beri Kaizen anlayışını benimsemiş olmamız “Boğaziçi Makina” yı hazırlık ekipmanları alanında kalite sembolü haline getirmiştir. Böylelikle Boğaziçi Makina sektöre yön veren ve rakipleri tarafından takip edilen bir pozisyona oturmuştur.

Modern tasarımlarımızı 4.000 metrekarelik kapalı alana sahip fabrikamızda teknolojinin tüm imkanlarını kullanarak üretiyoruz...

Nitelikli personelimiz ve esnek çalışma prensibimiz ile müşteri memnuniyetini önceliyoruz...

Ürünlerimiz ile 100'e yakın ülkede hizmet veriyor olmamız ise en büyük mutluluk ve motivasyon kaynağımız...

Since our establishment in 2003, we have adopted the Kaizen approach and made “Boğaziçi Machinery” a symbol of quality in the field of preparation equipment. Thus, Boğaziçi Machinery have a position that directs the sector and is followed by its competitors...

We produce our modern designs in our factory which has a closed area of 4,000 square meters by using all benefits of technology...

We prioritize customer satisfaction with our qualified staff and flexible working principles...

Our biggest source of happiness and motivation is that we serve in nearly 100 countries with our products...



## Ekonomik Kıyma Makineleri

Eco Model Meat Mincing Machines

### Temel Özellikler

- Paslanmaz çelik malzemeden dış gövde ve tepsi
- Kolay temizlenebilir tasarım
- Sökülebilir bilezik, ayna, bıçak ve helezon

### Basic Features

- Stainless steel outer body and tray
- Easy to clean design
- Demountable nut, plate, blade and screw



BKM.32E ECO

### Teknik Özellikler | Technical Features

Ürün Kodu Product Code	Kapasite (Kg/Saat) Capacity (Kg/h)	Voltaj (Volt/Hz) Voltage (Volt/Hz)	Güç (kW/hp) Power (kW/hp)	Ağırlık (Kg) Dims. (Kg)	Ebat (mm) Dims. (mm)
BKM.32E ECO	300	220-380 / 50-60	1,1 / 1,5	43	760x290x340

## Kıyma Makineleri Meat Mincing Machines

### Temel Özellikler

- Paslanmaz çelik malzemeden dış gövde ve tepsi
- Kolay temizlenebilir tasarım
- Sökülebilir bilezik, ayna, bıçak ve helezon

### Basic Features

- Stainless steel outer body and tray
- Easy to clean design
- Demountable nut, plate, blade and screw



BKM.12

BKM.22

BKM.32

### Teknik Özellikler | Technical Features

Ürün Kodu Product Code	Kapasite (Kg/Saat) Capacity (Kg/h)	Voltaj (Volt/Hz) Voltage (Volt/Hz)	Güç (kW/hp) Power (kW/hp)	Ağırlık (Kg) Dims. (Kg)	Ebat (mm) Dims. (mm)
BKM.12	100	220 / 50-60	0,55 / 0,7	25	590x270x310
BKM.22	400	220-380 / 50-60	1,5 / 2	52	810x320x390
BKM.32	600	220-380 / 50-60	2,2-3 / 3-4	65	870x330x400

## Soğutuculu Kıyma Makineleri Meat Mincing Machines with Cooler

### Temel Özellikler

- Paslanmaz çelik malzemeden dış gövde ve tepsi
  - Kolay temizlenebilir tasarım
- Sökülebilir bilezik, ayna, bıçak ve helezon
- Dijital göstergeli soğutma sistemi

### Basic Features

- Outer body and tray made of stainless steel
- Easy to clean design
- Demountable nut, plate, blade and screw
- Cooling system with digital display



BKM.22S



BKM.32S

### Teknik Özellikler | Technical Features

Ürün Kodu Product Code	Kapasite (Kg/Saat) Capacity (Kg/h)	Voltaj (Volt/Hz) Voltage (Volt/Hz)	Güç (kW/hp) Power (kW/hp)	Ağırlık (Kg) Dims. (Kg)	Ebat (mm) Dims. (mm)
BKM.22S	400	220-380 / 50-60	1,5 / 2	67	810x320x490
BKM.32S	600	220-380 / 50-60	2,2-3 / 3-4	80	850x370x510

## Paslanmaz Kıyma Makineleri Stainless Steel Meat Mincing Machines

### Temel Özellikler

- Tamamen paslanmaz çelik
- Kolay temizlenebilir tasarım
- Sökülebilir bilezik, ayna, bıçak ve helezon

### Basic Features

- Completely stainless steel
- Easy to clean design
- Demountable nut, plate, blade and screw



BPKM.22

BPKM.32

BPKM.32CK



BPKM.12CK

### Çıkma Kafa Ünitesi



Removable Head Unit



BPKM.32C

### Teknik Özellikler | Technical Features

Ürün Kodu Product Code	Kapasite (Kg/Saat) Capacity (Kg/h)	Voltaj (Volt/Hz) Voltage (Volt/Hz)	Güç (kW/hp) Power (kW/hp)	Ağırlık (Kg) Dims. (Kg)	Ebat (mm) Dims. (mm)
BPKM.12CK	100	220 / 50-60	0,55 / 0,7	29	590x270x310
BPKM.22	400	220-380 / 50-60	1,5 / 2	55	810x320x390
BPKM.32	600	220-380 / 50-60	2,2-3 / 3-4	68	850x370x400
BPKM.32CK	600	220-380 / 50-60	2,2-3 / 3-4	68	850x380x400
BPKM.32C	300	220-380 / 50-60	1,5 / 2	36	570x350x280

## Paslanmaz Soğutuculu Kıyma Makineleri

### Stainless Steel Meat Mincing Machines With Cooler

#### Temel Özellikler

- Tamamen paslanmaz çelik
- Kolay temizlenebilir tasarım
- Sökülebilir bilezik, ayna, bıçak ve helezon
- Dijital göstergeli soğutma sistemi

#### Basic Features

- Completely stainless steel
- Easy to clean design
- Demountable nut, plate, blade and screw
- Cooling system with digital display



BPKM.22S



BPKM.32S



BPKM.32SCK

#### Çıkma Kafa Ünitesi



Removable Head Unit

#### Teknik Özellikler | Technical Features

Ürün Kodu Product Code	Kapasite (Kg/Saat) Capacity (Kg/h)	Voltaj (Volt/Hz) Voltage (Volt/Hz)	Güç (kW/hp) Power (kW/hp)	Ağırlık (Kg) Dims. (Kg)	Ebat (mm) Dims. (mm)
BPKM.22S	400	220-380 / 50-60	1,5 / 2	70	810x320x490
BPKM.32S	600	220-380 / 50-60	2,2-3 / 3-4	87	850x370x510
BPKM.32SCK	600	220-380 / 50-60	2,2-3 / 3-4	87	850x380x510

## Paslanmaz Kıyma Makineleri Stainless Steel Meat Mincing Machines

### Temel Özellikler

- Tamamen paslanmaz çelik
- Kolay temizlenebilir tasarım
- Sökülebilir bilezik, ayna, bıçak ve helezon
- Sinir ayıklama aparatı seçeneği\*

### Basic Features

- Completely stainless steel
- Easy to clean design
- Demountable nut, plate, blade and screw
- Unger system option\*



BPKM.42A



BPKM.130

### Sinir Ayıklama Aparatı



Unger System

### Teknik Özellikler | Technical Features

Ürün Kodu Product Code	Kapasite (Kg/Saat) Capacity (Kg/h)	Voltaj (Volt/Hz) Voltage (Volt/Hz)	Güç (kW/hp) Power (kW/hp)	Ağırlık (Kg) Dims. (Kg)	Ebat (mm) Dims. (mm)
BPKM.42	800	380 / 50-60	5,5 / 7,4	140	1000x440x480
BPKM.42A	800	380 / 50-60	5,5 / 7,4	155	1050x520x970
BPKM.130	1500	380 / 50-60	11 / 14,7	300	1400x720x1290

## Paslanmaz Soğutuculu Kıyma Makineleri

Stainless Steel Meat Mincing Machines with Cooler

### Temel Özellikler

- Tamamen paslanmaz çelik
- Kolay temizlenebilir tasarım
- Sökülebilir bilezik, ayna, bıçak ve helezon
- Dijital göstergeli soğutma sistemi
- Sinir ayıklama aparatı seçeneği\*

### Basic Features

- Completely stainless steel
- Easy to clean design
- Demountable nut, plate, blade and screw
- Cooling system with digital display
- Unger system option



BPKM.42SA



BPKM.130S

### Sinir Ayıklama Aparatı



Unger System

### Teknik Özellikler | Technical Features

Ürün Kodu Product Code	Kapasite (Kg/Saat) Capacity (Kg/h)	Voltaj (Volt/Hz) Voltage (Volt/Hz)	Güç (kW/hp) Power (kW/hp)	Ağırlık (Kg) Dims. (Kg)	Ebat (mm) Dims. (mm)
BPKM.42S	800	380 / 50-60	5,5 / 7,4	155	1000x440x570
BPKM.42SA	800	380 / 50-60	5,5 / 7,4	170	1050x520x1060
BPKM.130S	1500	380 / 50-60	11 / 14,7	315	1400x720x1290

## Devrilir Humus Makinesi Tilting Housmous Machines

### Temel Özellikler

- Paslanmaz çelik malzemeden hazne ve bıçak
  - Kolay temizlenebilir tasarım
  - Kolay ürün tahliyesi
- Ayarlanabilir hız kontrol seçeneği\*

### Basic Features

- Stainless steel bowl and blade
- Easy to clean design
- Easy product discharge
- Adjustable speed control system\*

## Yeni Ürün New Product



### Teknik Özellikler | Technical Features

Ürün Kodu Product Code	Max. Kapasite (Lt) Max. Capacity (Lt)	Voltaaj (Volt/Hz) Voltage (Volt/Hz)	Güç (kW/hp) Power (kW/hp)	Ağırlık (Kg) Dims. (Kg)	Ebat (mm) Dims. (mm)
BDH.30	30	380 / 50-60	3 / 4	80	630x530x1150
BDH.50	50	380 / 50-60	4 / 5,5	100	700x530x1240

Ayarlanabilir hız kontrol sistemi  
Adjustable speed control system

## Et Parçalama Makineleri

### Meat Cutting Machines

#### Temel Özellikler

- Tamamen paslanmaz çelik
- Kolay temizlenebilir tasarım
- Sökülebilir tencere ve bıçak
- Humus yapabilme kabiliyeti

#### Basic Features

- All stainless steel
- Easy to clean design
- Detachable pot and knife
- Ability to make humus



BSZK.2



BSZK.8



BZK

#### Teknik Özellikler | Technical Features

Ürün Kodu Product Code	Max. Kapasite (Kg-Lt) Max. Capacity (Kg-Lt)	Voltaj (Volt/Hz) Voltage (Volt/Hz)	Güç (kW/hp) Power (kW/hp)	Ağırlık (Kg) Dims. (Kg)	Ebat (mm) Dims. (mm)
BSZK.2	2 Kg - 7 Lt	220-380 / 50-60	0,55 / 0,7	20	540x350x390
BSZK.8	8 Kg - 14 Lt	220-380 / 50-60	2,2 / 3	50	730x470x500
BZK	8 Kg - 14 Lt	220-380 / 50-60	2,2-3 / 3-4	42	650x440x870

## Kuşbaşı Doğrama - Kemik Testere - Tavuk Kesme Makineleri

Meat Dicing Machine - Bone Saw - Chicken Cutting Machines

### Temel Özellikler

- Kolay temizlenebilir tasarım
- Doğrama makinesinde tantuni ve kuşbaşı kesme özelliği
  - Doğrama makinesinde kolay sökülebilen bıçak sistemi
    - Kemik testerelerinde ayarlanabilir şerit gerginliği
  - Kemik testerelerinde frenli ve frensiz motor seçeneği

### Basic Features

- Easy to clean design
- Dicing machine with capabilities for both "tantuni-style" slicing and diced meat cutting
- Dicing machine equipped with an easy-to-remove blade system
- Adjustable saw tension in bone saws
- Brake and non-brake engine options for bone saws

## Güvenli & Kolay Kesim

Secure & Easy Cut



BKD.100



BKTB ECO



BKTA



BTK

### Teknik Özellikler | Technical Features

Ürün Kodu Product Code	Hazne Ölçüleri Chamber Dims.	Küp Kesim Ölçüleri Dice Sizes	Voltaj (Volt/Hz) Voltage (Volt/Hz)	Güç (kW/hp) Power (kW/hp)	Ağırlık (Kg) Dims. (Kg)	Ebat (mm) Dims. (mm)
BKD.100	100x100x300 mm	10x10•20x20 mm	380 / 50-60	3 / 4	250	580x1000x1120
Ürün Kodu Product Code	Max. Kesme Yüksekliği Maximum Cutting Height	Voltaj (Volt/Hz) Voltage (Volt/Hz)	Güç (kW/hp) Power (kW/hp)	Ağırlık (Kg) Dims. (Kg)	Ebat (mm) Dims. (mm)	
BKTB.1840 ECO	300 mm	220-380 / 50-60	1,1 / 1,5	70	600x580x1000	
BKT.1840	300 mm	220-380 / 50-60	1,5 / 2	70	600x580x1000	
BKTA.1840	300 mm	220-380 / 50-60	1,5 / 2	80	680x600x1600	
BKTA.2500	320 mm	380 / 50-60	1,5 / 2	170	910x820x1800	
BKTA.3100	400 mm	380 / 50-60	2,2 / 3	255	960x960x1930	
Ürün Kodu Product Code	Kapasite (Adet/Saat) Capacity (Qnt./Hr)	Voltaj (Volt/Hz) Voltage (Volt/Hz)	Güç (kW/hp) Power (kW/hp)	Ağırlık (Kg) Dims. (Kg)	Ebat (mm) Dims. (mm)	
BTK	100	220-380 / 50-60	0,55 / 0,7	28	490x400x425	

**Köfte Karıştırma Makineleri**

Meat Mixer Machines

**Temel Özellikler**

- Tamamen paslanmaz çelik
- Kolay temizlenebilir tasarım
  - İkili karıştırma paleti
- Sökülebilir karıştırıcılar

**Basic Features**

- All stainless steel
- Easy to clean design
- Two mixing paddles inside
- Removable mixers

**Yeni Ürün**

New Product



BKK.50



BKK.100

**Teknik Özellikler | Technical Features**

Ürün Kodu Product Code	Maximum Kapasite Maximum Capacity	Voltaj (Volt/Hz) Voltage (Volt/Hz)	Güç (kW/hp) Power (kW/hp)	Ağırlık (Kg) Dims. (Kg)	Ebat (mm) Dims. (mm)
<b>BKK.50</b>	50 Kg - 90 Lt	380 / 50-60	1,5 / 2	110	780x630x1050
<b>BKK.100</b>	100 Kg - 160 Lt	380 / 50-60	2,2 / 3	140	1315x740x1050
<b>BKK.150</b>	150 Kg - 210 Lt	380 / 50-60	3 / 4	165	1375x710x1050

# Hazırlık Ekipmanları / Preparation Equipments

## Adana Kebap Makinesi

Turkish Kebap Machine

### Temel Özellikler

- Tamamen paslanmaz çelik
- Kolay temizlenebilir tasarım
- Manuel itme kolu
- Isıtmalı kalıp
- 2mm kalınlığında, 20mm genişliğinde şiş ile kullanılabilir.

### Basic Features

- Completely stainless steel
- Easy to clean design
- Manual pushing handle
- Heated mold
- Can be used with 2mm thick, 20mm wide skewers.



### Teknik Özellikler | Technical Features

Ürün Kodu Product Code	Kapasite (Gr) Capacity (Gr)	Voltaj (Volt/Watt) Voltage (Volt/Watt)	Ağırlık (Kg) Dims. (Kg)	Ebat (mm) Dims. (mm)
BKS.100	60 - 100	220 / 40	10	210x370x730
BKS.150	80 - 150	220 / 40	11	210x370x730

## Et Soslama Makinesi

Tumbler

### Temel Özellikler

- Tamamen paslanmaz çelik
- Kolay temizlenebilir tasarım
- Homojen ürün karışımı
- Otomatik boşaltma

### Basic Features

- Completely stainless steel
- Easy to clean design
- Homogeneous product mix
- Automatic unloading




## Yeni Ürün

New Product

BTM.100

### Teknik Özellikler | Technical Features

Ürün Kodu Product Code	Kapasite (Lt) Capacity (Lt)	Voltaj (Volt/Hz) Voltage (Volt/Hz)	Güç (kW/hp) Power (kW/hp)	Ağırlık (Kg) Dims. (Kg)	Ebat (mm) Dims. (mm)
BTM.100	100	380 / 50-60	1,5 / 2	120	650x1220x1120
BTM.200	200	380 / 50-60	3 / 2	200	780x1450x1300
BTM.400	400	380 / 50-60	5 / 6,5	350	930x1900x1600
BTM.400S	400	380 / 50-60	5 / 6,5	350	930x1900x1600



**Kalite &**

**Uygun Fiyat**

*Quality, Competitive Price...*



## Hamur Yoğurma Makineleri Dough Kneading Machines

### Temel Özellikler

- Paslanmaz çelik kazan ve çatal
- İsteğe bağlı çiğköfte karıştırma aparat seçeneği
- Güçlü Gövde Tasarımı

### Basic Features

- Stainless steel bowl and fork
- Optional raw Cig Kofte option
- Strong Body Design



BHY.5

BHY.35

BHY.235

### Teknik Özellikler | Technical Features

Ürün Kodu Product Code	Kapasite(Un/Hamur) Capacity(Flour/Dough)	Kapasite(Çap-Hacim) Capacity(Dia.-Volume)	Voltaj(Volt/Hz) Voltage(Volt/Hz)	Güç(kW/hp) Power(kW/hp)	Devir RPM	Ağırlık(Kg) Weight(Kg)	Ebat(mm) Dims.(mm)
BHY.5	3 Kg./ 5 Kg.	30 Cm-12 Lt.	220-380 / 50-60	0,25 / 0,3	56	25	610x315x500
BHY.10	7 Kg./ 10 Kg.	36 Cm-22 Lt.	220-380 / 50-60	0,37 / 0,5	51	60	650x440x590
BHY.25	15 Kg./ 25 Kg.	43 Cm-36 Lt.	220-380 / 50-60	0,55 / 0,7	51	68	750x520x650
BHY.35	25 Kg./ 35 Kg.	50 Cm-54 Lt.	220-380 / 50-60	0,55 / 0,7	51	95	810x580x710
BHY.50	35 Kg./ 50 Kg.	60 Cm-84 Lt.	220-380 / 50-60	0,55 / 0,7	51	115	910x680x730
BHY.75	50 Kg./ 75 Kg.	75 Cm-159 Lt.	220-380 / 50-60	1,1 / 1,5	51	200	1120x900x770
BHY.100	75 Kg./ 100 Kg.	85 Cm-244 Lt.	220-380 / 50-60	1,5 / 2,0	49	220	1280x930x1070
BHY.135	100 Kg./ 135 Kg.	90 Cm-290 Lt.	220-380 / 50-60	1,5 / 2,0	49	235	1300x950x1070
BHY.235	150 Kg./ 235 Kg.	100 Cm-396 Lt.	380 / 50-60	3 / 4,0	43	415	1600x1100x1200

## Kapaklı Hamur Yoğurma Makineleri

### Dough Kneading Machines With Cover

#### Temel Özellikler

- Paslanmaz çelik kazan ve çatal
- İsteğe bağlı çiğköfte karıştırma aparat seçeneği
  - Şeffaf kazan kapağı
  - Güçlü gövde tasarımı

#### Basic Features

- Stainless steel bowl and fork
- Optional raw Cig Kofte option
- Transparent boiler cover
- Strong body design



BHY.135K



BHY.235K

#### Teknik Özellikler | Technical Features

Ürün Kodu Product Code	Kapasite(Un/Hamur) Capacity(Flour/Dough)	Kapasite(Çap-Hacim) Capacity(Dia.-Volume)	Voltaj(Volt/Hz) Voltage(Volt/Hz)	Güç(kW/hp) Power(kW/hp)	Devir RPM	Ağırlık(Kg) Weight.(Kg)	Ebat(mm) Dims.(mm)
BHY.10K	7 Kg./10 Kg.	36 Cm-22 Lt.	220-380 / 50-60	0,37 / 0,5	51	65	650x440x590
BHY.25K	15 Kg./25 Kg.	43 Cm-36 Lt.	220-380 / 50-60	0,55 / 0,7	51	73	750x520x650
BHY.35K	25 Kg./35 Kg.	50 Cm-54 Lt.	220-380 / 50-60	0,55 / 0,7	51	100	810x580x710
BHY.50K	35 Kg./50 Kg.	60 Cm-84 Lt.	220-380 / 50-60	0,55 / 0,7	51	120	910x680x730
BHY.75K	50 Kg./75 Kg.	75 Cm-159 Lt.	220-380 / 50-60	1,1 / 1,5	51	205	1120x900x770
BHY.100K	75 Kg./100 Kg.	85 Cm-244 Lt.	220-380 / 50-60	1,5 / 2,0	49	225	1280x930x1070
BHY.135K	100 Kg./135 Kg.	90 Cm-290 Lt.	220-380 / 50-60	1,5 / 2,0	49	245	1300x950x1070
BHY.235K	150 Kg./235 Kg.	100 Cm-396 Lt.	380 / 50-60	3 / 4,0	43	425	1600x1100x1200

## Spiral Hamur Yoğurma Makineleri Spiral Dough Kneading Machines

### Temel Özellikler

- Paslanmaz çelik kazan ve spiral burgu
- Çift devirli zaman ayarı
- İki yöne hareketli kazan
- Şeffaf kazan kapağı

### Basic Features

- Stainless steel boiler and spiral auger
- Double speed timer
- Moving boiler on two direction
- Transparent boiler cover



BSH.20  
Kalkar Kafa



BSH.50



BSH.135

### Teknik Özellikler | Technical Features

Ürün Kodu Product Code	Kapasite (Un/Hamur) Capacity (Flour/Dough)	Kazan Çapı Bowl Diameter	Kapasite Capacity	Voltaaj (Volt/Hz) Voltage (Volt/Hz)	Güç (kW/hp) Power (kW/hp)	Ağırlık Dims.	Ebat (mm) Dims. (mm)
BSH.20 Kalkar Kafa	10 Kg./20 Kg.	Ø 43 Cm	32 Lt.	380 / 50-60	1,1 / 1,5	70 Kg	760x470x720
BSH.35	25 Kg./35 Kg.	Ø 50 Cm	55 Lt.	380 / 50-60	1,5-2,5 / 2-3,4	255 Kg	1070x550x1060
BSH.50	35 Kg./50 Kg.	Ø 60 Cm	80 Lt.	380 / 50-60	1,5-2,5 / 2-3,4	260 Kg	1150x600x1060
BSH.75	50 Kg./75 Kg.	Ø 70 Cm	160 Lt.	380 / 50-60	3,5-5,5 / 4,7-7,4	320 Kg	1200x700x1300
BSH.135	100 Kg./135 Kg.	Ø 90 Cm	295 Lt.	380 / 50-60	5,5-7,5 / 7,4-10,1	400 Kg	1600x900x1570
BSH.235	150 Kg./235 Kg.	Ø 100 Cm	395 Lt.	380 / 50-60	5,5-7,5 / 7,4-10,1	420 Kg	1700x1000x1570

## Mikser Makineleri

### Mixer Machines

#### Temel Özellikler

- Paslanmaz çelik kazan
- Kolay temizlenebilir tasarım
- Paslanmaz çelik malzemeden karıştırıcı spiral, palet ve çırpıcı
- Şeffaf kazan kapağı

#### Basic Features

- Stainless steel bowl
- Easy to clean design
- Mixer spiral, pallet and whisk made of stainless steel material
- Transparent boiler cover

#### Aksesuarlar | Accessories



BM.10S



BM.40S



BM.60

#### Teknik Özellikler | Technical Features

Ürün Kodu Product Code	Devir Sayısı Speed Options	Kapasite Capacity	Kazan Çapı Bowl Diameter	Voltaj (Volt/Hz) Voltage (Volt/Hz)	Güç (kW/hp) Power (kW/hp)	Ağırlık (Kg) Dims. (Kg)	Ebat (mm) Dims. (mm)
BM.10S	1	10 Lt.	Ø 26 cm	220-380 / 50-60	0,55 / 0,7	54	560x430x720
BM.20S	2	20 Lt.	Ø 30 cm	220-380 / 50-60	0,6-0,9 / 0,8-1,2	94	760x470x940
BM.40S	2	40 Lt.	Ø 40 cm	220-380 / 50-60	1-1,7 / 1,3-2,3	155	900x630x1160
BM.60S	2	60 Lt.	Ø 43 cm	220-380 / 50-60	1-1,7 / 1,3-2,3	160	900x630x1160
BM.60	2	60 Lt.	Ø 43 cm	220-380 / 50-60	1-1,7 / 1,3-2,3	300	730x630x1220
BM.40S.3D	3	40 Lt.	Ø 40 cm	380 / 50-60	1,1-1,5-1,85 / 1,3-2-2,4	155	900x630x1160
BM.60S.3D	3	60 Lt.	Ø 43 cm	380 / 50-60	1,1-1,5-1,85 / 1,3-2-2,4	160	900x630x1160

## Hamur Kestart Makineleri Dough Cutting And Weighing Machines

### Temel Özellikler

- Tamamen paslanmaz çelik
- Kolay temizlenebilir tasarım
- Ayarlanabilir hamur ağırlığı
- 3 Farklı Kalıp Seçeneği

### Basic Features

- All stainless steel
- Easy to clean design
- Dough weight adjustment
- 3 Different mold option



BHK.T.200



BHK.T.200A

### Teknik Özellikler | Technical Features

Ürün Kodu Product Code	Kapasite (Gr) Capacity (Gr)	Voltaj (Volt/Hz) Voltage (Volt/Hz)	Güç (kW/hp) Power (kW/hp)	Ağırlık (Kg) Dims. (Kg)	Ebat (mm) Dims. (mm)
BHK.T.200	20 - 300	220-380 / 50-60	1,1 / 1,5	75	770x570x740
BHK.T.200A	20 - 300	220-380 / 50-60	1,1 / 1,5	82	770x570x1150

## Paslanmaz Hamur Açma & Ekmek Dilimleme & Patates Doğrama Makinesi

Stainless Steel Dough Rollers & Bread Slicing & Potato Dicing Machines

### Hamur Açma Makinesi Temel Özellikler

- Tamamen paslanmaz çelik
- Merdane kalınlık ayarı
- Kolay temizlenebilir tasarım

### Ekmek Dilimleme Makinesi Temel Özellikler

- Kolay temizlenebilir tasarım
- Paslanmaz çelik hazne ve kesici

### Patates Doğrama Makinesi Temel Özellikler

- Tamamen paslanmaz çelik
- Kolay temizlenebilir tasarım
- Kolay değiştirilebilir bıçak sistemi

### Dough Rollers Machines Basic Features

- All stainless steel
- Roller thickness adjustment
- Easy to clean design

### Bread Slicing Machines Basic Features

- Easy to clean design
- Stainless steel chamber and cutter

### Potato Dicing Machine Basic Features

- Completely stainless steel construction
- Easy-to-clean design
- Easily replaceable blade system



BHA.40



BED.T

### Teknik Özellikler | Technical Features

Ürün Kodu Product Code	Kapasite (Cm) Capacity (Cm)	Merdane Roller	Voltaj (Volt/Hz) Voltage (Volt/Hz)	Güç (kW/hp) Power (kW/hp)	Ağırlık (Kg) Dims. (Kg)	Ebat (mm) Dims. (mm)
BHA.30T	30	Tekli - Single	220 / 50-60	0,37 / 0,5	28	430x420x400
BHA.40T	40	Tekli - Single	220 / 50-60	0,37 / 0,5	30	520x430x400
BHA.30	30	Çiftli - Double	220 / 50-60	0,37 / 0,5	40	450x420x580
BHA.40	40	Çiftli - Double	220 / 50-60	0,37 / 0,5	45	540x450x640
Ürün Kodu Product Code	Dilim Kalınlığı (mm) Slice Thickness (mm)	Voltaj (Volt/Hz) Voltage (Volt/Hz)	Güç (kW/hp) Power (kW/hp)	Ağırlık (Kg) Dims. (Kg)	Ebat (mm) Dims. (mm)	
BED	16	220 / 50-60	0,25 / 0,3	90	680x730x1050	
BED.T	20	220 / 50-60	0,25 / 0,3	90	680x730x1050	

## Patates Soyma Makineleri Potato Peeling Machines

### Temel Özellikler

- Tamamen paslanmaz çelik
- Kolay temizlenebilir tasarım
- Zaman ayarı
- Gıda uyumlu malzemeden zımpara

### Basic Features

- Completely stainless steel
- Easy to clean design
- Timer
- Compatible with food material



BPS.10

Filtre | Filter

BPS.50

### Teknik Özellikler | Technical Features

Ürün Kodu Product Code	Kapasite (Kg) Capacity (Kg)	Voltaj (Volt/Hz) Voltage (Volt/Hz)	Güç (kW/hp) Power (kW/hp)	Ağırlık (Kg) Dims. (Kg)	Ebat (mm) Dims. (mm)
BPS.10	10	220-380 / 50-60	0,55 / 0,7	46	750x430x870
BPS.25	25	220-380 / 50-60	1,10 / 1,5	72	820x520x990
BPS.35	35	220-380 / 50-60	1,50 / 2,0	75	820x520x1080
BPS.50	50	380 / 50-60	2,20 / 3	100	960x630x1060

## Patates Doğrama & Sebze Doğrama Makineleri

### Potato Dicing & Vegetable Slicing Machines

#### Temel Özellikler

- Tamamen paslanmaz çelik
- Kolay temizlenebilir tasarım
- Kolay değiştirilebilir bıçak sistemi
- Sebze Doğramada 2 farklı besleme haznesi
- Sebze Doğramada isteğe bağlı kübik bıçaklar

#### Basic Features

- All stainless steel
- Easy to clean design
- Easily replaceable blade system
- 2 different feeding chambers at Vegetable Slicing
- Optional cubic blades at Vegetable Slicing

Parmak Patates Bıçak | Finger Fries Slicer  
İnce Rende | Slim Grater  
Kalın Rende | Thick Grater  
6mm Düz Bıçak | 6mm Flat Slicer  
8mm Düz Bıçak | 8mm Flat Slicer  
10mm Düz Bıçak | 10mm Flat Slicer  
Yarım Ay Bıçak | Half-Moon Slicer



BPD

10x10 mm Parmak Patates Bıçağı | French Fry Slicer  
14x14 mm Parmak Patates Bıçağı | French Fry Slicer  
16x16 mm Parmak Patates Bıçağı | French Fry Slicer



BSÜ

10x10 mm Kübik Bıçak | Cubic Slicer  
10x20 mm Kübik Bıçak | Cubic Slicer  
Ön Kesici | Front Blade

#### Teknik Özellikler | Technical Features

Ürün Kodu Product Code	Kapasite Capacity	Voltaj (Volt/Hz) Voltage (Volt/Hz)	Güç (kW/hp) Power (kW/hp)	Ağırlık (Kg) Dims. (Kg)	Ebat (mm) Dims. (mm)	
BSÜ	300 Kg / Saat	220 / 50-60	0,25 / 0,3	25	640x420x530	
BSA	300 Kg / Saat	220 / 50-60	0,25 / 0,3	30	650x480x1020	
Ürün Kodu Product Code	Kapasite Capacity	Kesim Ölçüleri (mm) Dice Sizes (mm)	Voltaj (Volt/Hz) Voltage (Volt/Hz)	Güç (kW/hp) Power (kW/hp)	Ağırlık (Kg) Dims. (Kg)	Ebat (mm) Dims. (mm)
BPD	1000 Kg / Saat	10X10 / 14X14 / 16X16	220-380 / 50-60	0,55 / 0,7	54	400x800x700
BPD.A	1000 Kg / Saat	10X10 / 14X14 / 16X16	220-380 / 50-60	0,55 / 0,7	64	400x800x1200

## Soğan Doğrama Makineleri Onion Chopping Machines

### Temel Özellikler

- Tamamen paslanmaz çelik
- Kolay temizlenebilir tasarım
- Sökülebilir tencere ve bıçak

### Basic Features

- All stainless steel
- Easy to clean design
- Detachable pot and knife



BSDE



BSD

### Teknik Özellikler | Technical Features

Ürün Kodu Product Code	Kapasite (Kg/Lt) Capacity (Kg/Lt)	Voltaj (Volt/Hz) Voltage (Volt/Hz)	Güç Power	Ağırlık (Kg) Dims. (Kg)	Ebat (mm) Dims. (mm)
BSDE ECO	2 Kg - 7 Lt	220-380 / 50-60	0,25Kw / 0,3Hp	18	540x350x340
BSD	2 Kg - 7 Lt	220-380 / 50-60	0,37Kw / 0,5Hp	18	540x350x340

## Öğütücü Makineleri Grinder Machines

### Temel Özellikler

- Paslanmaz çelik tencere ve bıçaklar
- Kolay temizlenebilir tasarım

### Basic Features

- Stainless steel pots and knives
- Easy to clean design



### Teknik Özellikler | Technical Features

Ürün Kodu Product Code	Kapasite (Kg/Lt) Capacity (Kg/Lt)	Voltaj (Volt/Hz) Voltage (Volt/Hz)	Güç (kW/hp) Power (kW/hp)	Ağırlık (Kg) Dims. (Kg)	Ebat (mm) Dims. (mm)
BGÖ	1 Kg - 2 Lt	220-380 / 50-60	0,25 / 0,3	14	330x280x380

**Patates Dilimleme Makinesi & Sanayi Tipi Konserve Açacağı**

Potato Slicer &amp; Industrial Type Can Opener

**Patates Dilimleme Temel Özellikler**

- 9x9 mm ölçülerinde dilimleme
- Özel alüminyum dış gövde ve elektrostatik boya
  - Paslanmaz çelik bıçaklar
  - Alüminyum dış çember

**Potato Slicer Basic Features**

- Slicing in 9 x 9 mm dimensions
- Special aluminum outer body and electrostatic paint
- Stainless steel blades
- Aluminum outer circle

**Konserve Açacağı Temel Özellikler**

- Helisel dişli sayesinde, sıyırma ve kaçırma yapmaz.
  - Ayarlanabilir sabitleme Ayağı
- Minimum kuvvet ile kullanım sağlamaktadır.

**Can Opener Basic Features**

- Cause of the helical gear, it does not scrape and miss.
- Adjustable fixing foot
- It provides usage with minimum force.



PDM



SKA

**Teknik Özellikler | Technical Features**

Ürün Kodu Product Code	Bıçak Ebadı Slice Dimension	Ağırlık (Kg) Dims. (Kg)
PDM	9 x 9 mm	7,25
SKA	-	3

## Gıda Dilimleme Makinası & El Blenderi

Food Slicer Machine & Hand blender

### Gıda Dilimleme Temel Özellikler

- Andonize alüminyumdan imaldir. Hijyeniktir
  - Dökme alüminyum alışımlı
  - Ayarlanabilir Kesme Kalınlığı
- Bakım gerektirmeyen taşıyıcı ayağa montajlı

### Food Slicer Basic Features

- It is made of andonized aluminum. hygienic
- Cast aluminum alloy
- Adjustable Cutting Thickness
- Maintenance free carrier mounted on the foot

### El blender Temel Özellikler

- Çeşitli gıda ürünlerini parçalayarak karıştıran bir cihazdır.
- Sebze çorbası, sebze püresi, soslar, mayonez, domates püresi ve pesto yapar.

### Hand blender Basic Feature

- By breaking down various food products is a device that mixes.
- Vegetable soup, vegetable puree, sauces, Makes mayonnaise, tomato puree and pesto.



GDM25



BL25



BL40-C

## Teknik Özellikler | Technical Features

Ürün Kodu Product Code	Bıçak Ebadı Slice Dimension	Voltaaj (Volt/Hz) Voltage (Volt/Hz)	Güç (kW/hp) Power (kW/hp)	Ağırlık (Kg) Dims. (Kg)	Ebat (mm) Dims. (mm)
BL25	-	220 / 50-60	0,25 / 0,3	-	-
BL40-C	-	220 / 50-60	0,40 / 0,5	-	-
GDM25	Ø 250 mm	220 / 50-60	0,30 / 0,4	16	530x450x380
GDM27	Ø 270 mm	220 / 50-60	0,30 / 0,4	18	530x450x380
GDM30	Ø 300 mm	220 / 50-60	0,30 / 0,4	21	530x500x380



**DAMPAK**

**Soğutma Ekipmanları**  
Cooling Equipments

Soğutma Ekipmanları  
Cooling Equipments

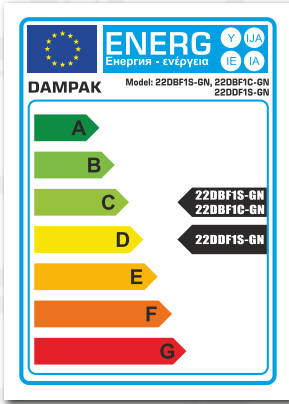
## Dik Tip Buzdolabı Tek Kapılı Vertical Type Refrigerator with Single Door

### Temel Özellikler

- İç, dış gövde paslanmaz çelik Aisi 304
- 60mm kalınlığında 45 kg/m<sup>3</sup> yoğunlukta çevre dostu (CFC içermeyen) poliüretan izolasyon.
- Dijital kontrollü kumanda paneli
- Otomatik defrost özelliği.
- Yüksekliği ayarlanabilir ayaklar
- Ayarlanabilir polietilen kaplı raflar
- Kullanıcı tarafından sökülüp temizlenebilir manyetik kapı contası
- Yaylı menteşe sayesinde kendi kendine kapanabilir kapı.
- Kullanıcı tercihlerine göre fanlı veya statik soğutma
- R290, R134a, R404a soğutucu gaz
- Camlı kapılarda standart LED aydınlatma

### Basic Features

- Internal, external body stainless steel Aisi 304.
- 60mm thick 45 kg / m<sup>3</sup> density environmentally friendly (CFC-free) polyurethane insulation.
- Digitally controlled control panel
- Automatic defrosting.
- Height adjustable feet
- Adjustable polyethylene coated shelves
- Can be removed and cleaned by the user magnetic door seal
- Self-closing door with spring hinge.
- Fan or static cooling according to user preferences
- R290, R134a, R404a refrigerant
- Standard LED lighting in glass doors



Ayarlanabilir  
Polietilen Kaplı Raflar



22DBF1C-GN



22DBF1S-GN



22DBF1/1S-GN

### Teknik Özellikler | Technical Features

Ürün Kodu Product Code	Ürün Adı Product Name	Sıcaklık °C Temp. °C	Ebat (cm) Dims. (cm)	Hacim Dims.	Ağırlık Weight	Güç Power	Voltaj (Volt/Hz) Voltage (Volt/Hz)	Enerji Energy
22DBF1S/1S-GN	Dik Tip Buzdolabı Tek Kapılı Vertical Type Refrigerator Single Door	+2/+5	45x82x210	400 Lt	84 Kg	420W	220-240 / 50-60	C
22DBF1S-GN	Dik Tip Buzdolabı Tek Kapılı Vertical Type Refrigerator Single Door	+2/+5	69x82x210	600 Lt	120 Kg	420W	220-240 / 50-60	C
22DBF1C-GN	Dik Tip Buzdolabı Tek Kapılı, Camlı Vertical Type Refrigerator, Single Door, Glass	+2/+5	69x82x210	600 Lt	130 Kg	420W	220-240 / 50-60	C
22DDF1S-GN	Dik Tip Derin Dondurucu Tek Kapılı Vertical Type Freezer Single Door	-18/-15	69x82x210	600 Lt	120 Kg	500W	220-240 / 50-60	D
22DBS1S-GN	Dik Tip Statik Buzdolabı Tek Kapılı Vertical Type Static Refrigerator Single Door	-2/+5	69x82x210	600 Lt	105 Kg	420W	220-240 / 50-60	-

\*Tekerlek ve ekstra raf opsiyonel olarak sunulmaktadır. Wheel and extra rack are available as an option.

\*Fiyatlarımıza ÖTV ve KDV dahil değildir. Our prices do not include SCT and VAT.

## Dik Tip Buzdolabı İki Kapılı

### Vertical Type Refrigerator with Double Door

#### Temel Özellikler

- İç, dış gövde paslanmaz çelik Aisi 304
- 60mm kalınlığında 45 kg/m<sup>3</sup> yoğunlukta çevre dostu (CFC içermeyen) poliüretan izolasyon.
- Dijital kontrollü kumanda paneli
- Otomatik defrost özelliği
- Yüksekliği ayarlanabilir ayaklar
- Ayarlanabilir polietilen kaplı raflar
- Kullanıcı tarafından sökölüp temizlenebilir manyetik kapı contası
- Yaylı menteşe sayesinde kendi kendine kapanabilir kapı
- Kullanıcı tercihlerine göre fanlı veya statik soğutma
- R290, R134a, R404a soğutucu gaz
- Camlı kapılarda standart LED aydınlatma

#### Basic Features

- Internal, external body stainless steel Aisi 304.
- 60mm thick 45 kg / m<sup>3</sup> density environmentally friendly (CFC-free) polyurethane insulation.
- Digitally controlled control panel
- Automatic defrosting
- Height adjustable feet
- Adjustable polyethylene coated shelves
- Can be removed and cleaned by the user magnetic door seal
- Self-closing door with spring hinge
- Fan or static cooling according to user preferences
- R290, R134a, R404a refrigerant
- Standard LED lighting in glass doors



22DBF2S-GN



22DBF2C-GN

#### Teknik Özellikler | Technical Features

Ürün Kodu Product Code	Ürün Adı Product Name	Sıcaklık °C Temp. °C	Ebat (cm) Dims. (cm)	Hacim Dims.	Ağırlık Weight	Güç Power	Voltaj (Volt/Hz) Voltage (Volt/Hz)
22DBF2S-GN	Dik Tip Buzdolabı Çift Kapılı Vertical Type Refrigerator Double Door,	+2/+5	139x82x210	1330 Lt	170 Kg	660W	220-240 / 50-60
22DBF2C-GN	Dik Tip Buzdolabı Çift Kapılı, Camlı Vertical Type Refrigerator Double Door, Glass	+2/+5	139x82x210	1330 Lt	210 Kg	660W	220-240 / 50-60
22DDF2S-GN	Dik Tip Derin Dondurucu Çift Kapılı Vertical Freezer Double Door	-18/-15	139x82x210	1330 Lt	195 Kg	795W	220-240 / 50-60
22DBS2S-GN	Dik Tip Statik Buzdolabı Çift Kapılı Vertical Type Static Refrigerator Double Door	-2/+5	139x82x210	1330 Lt	170 Kg	725W	220-240 / 50-60

\*Tekerlek ve ekstra raf opsiyonel olarak sunulmaktadır. Wheel and extra rack are available as an option.

\*Fiyatlarımıza ÖTV ve KDV dahil değildir. Our prices do not include SCT and VAT.

## Et Askılı Vitrin Tip Dikey Buzdolapları Meat Hanging, Showcase Type, Vertical Refrigerators

### Temel Özellikler

- İç, dış gövde paslanmaz çelik Aisi 304
  - 60mm kalınlığında 45 kg/m<sup>3</sup> yoğunlukta çevre dostu (CFC içermeyen) poliüretan izolasyon.
  - Dijital kontrollü kumanda paneli
  - Otomatik defrost özelliği.
  - Kullanıcı tarafından sökülüp temizlenebilir manyetik kapı contası
  - Yaylı menteşe sayesinde kendi kendine kapanabilir kapı.
  - R290, R404a soğutucu gaz
  - Camlı kapılarda standart LED aydınlatma
- Not: Et askılı dolaplarda raf kullanılmamaktadır.

### Basic Features

- Internal, external body stainless steel Aisi 304.
  - 60mm thick 45 kg / m<sup>3</sup> density environmentally friendly (CFC-free) polyurethane insulation.
  - Digitally controlled control panel
  - Automatic defrost feature.
  - Magnetic door seal which can be removed and cleaned by the user
  - Self-closing door thanks to the spring hinge.
  - R290, R404a refrigerant
  - Standard LED lighting on glazed doors
- Note: Racks are not used in meat hung cabinets.



22DBS1C-GN45



22DBS2C-GN45

### Teknik Özellikler | Technical Features

Ürün Kodu Product Code	Ürün Adı Product Name	Sıcaklık °C Temp. °C	Ebat (cm) Dims. (cm)	Hacim Dims.	Ağırlık Weight	Güç Power	Voltaj (Volt/Hz) Voltage (Volt/Hz)
22DBS1C-GN.35	Et Askılı Buzdolabı Tek Kapılı (Cam Kapılı, Vitrinsiz) Meat Hanger, Single Door (Glass Door, No Showcase)	-2/+5	69x82x210	602 Lt	205 Kg	660W	220-240 / 50-60
22DBS1C-GN.45	Et Askılı Buzdolabı Tek Kapılı (Cam Kapılı, Vitrinli) Meat Hanger, Single Door (Glass Door, Showcase)	-2/+5	69x82x210	602 Lt	240 Kg	660W	220-240 / 50-60
22DBS2C-GN.35	Et Askılı Buzdolabı İki Kapılı (Cam Kapılı, Vitrinsiz) Meat Hanger, Two Doors (Glass Door, No Showcase)	-2/+5	139x82x210	1342 Lt	208 Kg	725W	220-240 / 50-60
22DBS2C-GN.45	Et Askılı Buzdolabı İki Kapılı (Cam Kapılı, Vitrinli) Meat Hanger, Two Doors (Glass Door, Showcase)	-2/+5	139x82x210	1342 Lt	195 Kg	725W	220-240 / 50-60

\*Fiyatlarımıza ÖTV ve KDV dahil değildir. Our prices do not include SCT and VAT.

## Et Yaşlandırma Dolabı Dry Aged Fridge

### Temel Özellikler

- İç, dış gövde paslanmaz çelik Aisi 304
- 60mm kalınlığında 45 kg/m<sup>3</sup> yoğunlukta çevre dostu (CFC içermeyen) poliüretan izolasyon.
- Dijital kontrollü kumanda paneli
- Otomatik defrost özelliği.
- Tekerlekli
- Ayarlanabilir krom kaplı raflar
- Yaylı menteşe sayesinde kendi kendine kapanabilir kapı.
- Otomatik nem kontrolü
- R290, R404a soğutucu gaz

### Basic Features

- Internal, external body stainless steel Aisi 304.
- 60mm thick 45 kg / m<sup>3</sup> density environmentally friendly (CFC-free) polyurethane insulation.
- Digitally controlled control panel
- Automatic defrost feature.
- Wheeled
- Adjustable chrome covered shelves
- Self-closing door thanks to the spring hinge.
- Automatic humidity control
- R290, R404a refrigerant



22DBS1C-DRY



22DBS2C-DRY

### Teknik Özellikler | Technical Features

Ürün Kodu Product Code	Ürün Adı Product Name	Sıcaklık °C Temp. °C	Ebat (cm) Dims. (cm)	Hacim Dims.	Ağırlık Weight	Güç Power	Voltaj (Volt/Hz) Voltage (Volt/Hz)
22DBS1C-DRY	Et Yaşlandırma Dolabı, Tek Kapılı Dry Aged, Single Door	+2/+5	69x82x210	550 Lt	175 Kg	418W	220-240 / 50-60
22DBS2C-DRY	Et Yaşlandırma Dolabı, Çift Kapılı Dry Aged, Double Door	+2/+5	139x82x210	1245 Lt	245 Kg	660W	220-240 / 50-60

\*Fiyatlarımıza ÖTV ve KDV dahil değildir. Our prices do not include SCT and VAT.

## Tezgah Tipi Buzdolabı (2 Kapılı) Counter Type Refrigerator (2 Door)

### Temel Özellikler

- İç, dış gövde paslanmaz çelik Aisi 304
- 50mm kalınlığında 45 kg/m<sup>3</sup> yoğunlukta çevre dostu (CFC içermeyen) poliüretan izolasyon.
- Dijital kontrollü kumanda paneli
- Otomatik defrost özelliği.
- Yüksekliği ayarlanabilir ayaklar
- Ayarlanabilir polietilen kaplı raflar
- Kullanıcı tarafından sökülüp temizlenebilir manyetik kapı contası
- Yaylı menteşe sayesinde kendi kendine kapanabilir kapı.
- R290, R134a, R404a soğutucu gaz
- Granit tezgah opsiyonu.

### Basic Features

- Internal, external body stainless steel Aisi 304.
- 50mm thick 45 kg / m<sup>3</sup> density environmentally friendly (CFC-free) polyurethane insulation.
- Digitally controlled control panel
- Automatic defrost feature.
- Height adjustable feet
- Adjustable polyethylene covered shelves
- Magnetic door seal which can be removed and cleaned by the user
- Self-closing door thanks to the spring hinge.
- R290, R134a, R404a refrigerant
- Granite countertop option.



22TBF2S-70



İkili Çekmece Modülü.  
Double Drawer Module



Granit Tezgah Opsiyonlu  
Granite Countertop Option

### Teknik Özellikler | Technical Features

Ürün Kodu Product Code	Ürün Adı Product Name	Sıcaklık °C Temp. °C	Ebat (cm) Dims. (cm)	Hacim Dims.	Ağırlık Weight	Güç Power	Voltaj (Volt/Hz) Voltage (Volt/Hz)
22TBF1S-70	Tezgah Tipi Buzdolabı Tek Kapılı Counter Type Refrigerator Single Door	+2/+5	100x70x85	155 Lt	80 Kg	400W	220-240 / 50-60
22TBF2S-60	Tezgah Tipi Buzdolabı Çift Kapılı Counter Type Refrigerator Double Door	+2/+5	150x60x85	315 Lt	105 Kg	420W	220-240 / 50-60
22TDF2S-60	Tezgah Tipi Derin Dondurucu Çift Kapılı Counter Type Freezer Double Door	-15/-18	150x60x85	315 Lt	110 Kg	1000W	220-240 / 50-60
22TBF2S-70	Tezgah Tipi Buzdolabı Çift Kapılı Counter Type Refrigerator Double Door	+2/+5	150x70x85	335 Lt	110 Kg	420W	220-240 / 50-60
22TDF2S-70	Tezgah Tipi Derin Dondurucu Çift Kapılı Counter Type Freezer Double Door	-15/-18	150x70x85	335 Lt	112 Kg	1000W	220-240 / 50-60
22TBF2C-70	Tezgah Tipi Buzdolabı CAM Kapılı Counter Type Refrigerator, Glass Door	+2/+5	150x70x85	335Lt	120 Kg	420W	220-240 / 50-60

\*Fiyatlarımıza ÖTV ve KDV dahil değildir. Our prices do not include SCT and VAT.

\*Tekerlek ve ekstra raf opsiyonel olarak sunulmaktadır. Wheel and extra rack are available as an option.

## Tezgah Tipi Buzdolabı (3 Kapılı) Counter Type Refrigerator (3 Door)

### Temel Özellikler

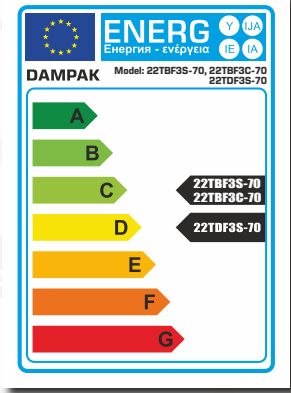
- İç, dış gövde paslanmaz çelik Aisi 304
- 50mm kalınlığında 45 kg/m<sup>3</sup> yoğunlukta çevre dostu (CFC içermeyen) poliüretan izolasyon.
- Dijital kontrollü kumanda paneli
- Otomatik defrost özelliği.
- Yüksekliği ayarlanabilir ayaklar
- Ayarlanabilir polietilen kaplı raflar
- Kullanıcı tarafından sökülüp temizlenebilir manyetik kapı contası
- Yaylı menteşe sayesinde kendi kendine kapanabilir kapı.
- R290, R134a, R404a soğutucu gaz
- Granit tezgah opsiyonu.

### Basic Features


- Internal, external body stainless steel Aisi 304.
- 50mm thick 45 kg / m<sup>3</sup> density environmentally friendly (CFC-free) polyurethane insulation.
- Digitally controlled control panel
- Automatic defrost feature.
- Height adjustable feet
- Adjustable polyethylene covered shelves
- Magnetic door seal which can be removed and cleaned by the user
- Self-closing door thanks to the spring hinge.
- R290, R134a, R404a refrigerant
- Granite countertop option.



22TBF3S-70



İkili Çekmece Modülü.  
Double Drawer Module



Granit Tezgah Opsiyonlu  
Granite Countertop Option

### Teknik Özellikler | Technical Features

Ürün Kodu Product Code	Ürün Adı Product Name	Sıcaklık °C Temp. °C	Ebat (cm) Dims. (cm)	Hacim Dims.	Ağırlık Weight	Güç Power	Voltaj (Volt/Hz) Voltage (Volt/Hz)	Enerji Energy
22TBF3S-60	Tezgah Tipi Buzdolabı Üç Kapılı Counter Type Refrigerator Three Doors	+2/+5	200x60x85	385 Lt	125 Kg	420W	220-240 / 50-60	-
22TDF3S-60	Tezgah Tipi Derin Dondurucu Üç Kapılı Counter Type Freezer Three Doors	-15/-18	200x60x85	385 Lt	129 Kg	1000W	220-240 / 50-60	-
22TBF3S-70	Tezgah Tipi Buzdolabı Üç Kapılı Counter Type Refrigerator Three Doors	+2/+5	200x70x85	485 Lt	130 Kg	420W	220-240 / 50-60	C
22TDF3S-70	Tezgah Tipi Derin Dondurucu Üç Kapılı Counter Type Freezer Three Doors	-15/-18	200x70x85	485 Lt	139 Kg	1000W	220-240 / 50-60	D
22TBF3C-70	Tezgah Tipi Buzdolabı CAM Kapılı Counter Type Refrigerator, GLASS Doors	+2/+5	200x70x85	485 Lt	140 Kg	420W	220-240 / 50-60	C

\*Fiyatlarımıza ÖTV ve KDV dahil değildir. Our prices do not include SCT and VAT.

\*Tekerlek ve ekstra raf opsiyonel olarak sunulmaktadır. Wheel and extra rack are available as an option.

# Soğutma Ekipmanları / Cooling Equipments

## Tezgah Tipi Çekmeceli Buzdolapları Counter Type Drawer Refrigerators

### Temel Özellikler

- İç, dış gövde paslanmaz çelik Aisi 304
- 50mm kalınlığında 45 kg/m<sup>3</sup> yoğunlukta çevre dostu (CFC içermeyen) poliüretan izolasyon.
- Dijital kontrollü kumanda paneli
- Otomatik defrost özelliği.
- Yüksekliği ayarlanabilir ayaklar
- Kullanıcı tarafından sökülüp temizlenebilir çekmece ve manyetik kapı contası
- R290, R134a, soğutucu gaz

### Basic Features

- Internal, external body stainless steel Aisi 304.
- 50mm thick 45 kg / m<sup>3</sup> density environmentally friendly (CFC-free) polyurethane insulation.
- Digitally controlled control panel
- Automatic defrost feature.
- Height adjustable feet
- Drawer and magnetic door gasket that can be removed and cleaned by the user
- R290, R134a, refrigerant gas



22TBFOS-70.6C



Granit Tezgah Opsiyonlu | Granite Countertop Option

### Teknik Özellikler | Technical Features

Ürün Kodu Product Code	Ürün Adı Product Name	Sıcaklık °C Temp. °C	Ebat (cm) Dims. (cm)	Hacim Dims.	Ağırlık Weight	Güç Power	Voltaj (Volt/Hz) Voltage (Volt/Hz)
22TBFOS-60.4C	Tezgahlı Buzdolabı 4 Çekmeceli Undercounter Refrigerator with 4 Drawers	+2/+5	150x60x85	108 Lt	105 Kg	420W	220-240 / 50-60
22TBFOS-70.4C	Tezgahlı Buzdolabı 4 Çekmeceli Undercounter Refrigerator with 4 Drawers	+2/+5	150x70x85	108 Lt	125 Kg	420W	220-240 / 50-60
22TBFOS-60.6C	Tezgahlı Buzdolabı 6 Çekmeceli Undercounter Refrigerator with 6 Drawers	+2/+5	200x60x85	135 Lt	130 Kg	460W	220-240 / 50-60
22TBFOS-70.6C	Tezgahlı Buzdolabı 6 Çekmeceli Undercounter Refrigerator with 6 Drawers	+2/+5	200x70x85	135 Lt	145 Kg	460W	220-240 / 50-60

\*Fiyatlarımıza ÖTV ve KDV dahil değildir. Our prices do not include SCT and VAT.

\*Tekerlek opsiyonel olarak sunulmaktadır. Wheel is available as an option.

## Cihaz Altı Çekmeceli Buzdolapları

### Under Device Drawer Refrigerators

#### Temel Özellikler

- İç, dış gövde paslanmaz çelik Aisi 304
- 60mm kalınlığında 45 kg/m<sup>3</sup> yoğunlukta çevre dostu (CFC içermeyen) poliüretan izolasyon.
- Dijital kontrollü kumanda paneli
- Yüksekliği ayarlanabilir ayaklar
- Kullanıcı tarafından sökülüp temizlenebilir çekmece ve manyetik kapı contası.
- R290, R134a soğutucu gaz

#### Basic Features

- Internal, external body stainless steel Aisi 304.
- 50mm thick 45 kg / m<sup>3</sup> density environmentally friendly (CFC-free) polyurethane insulation.
- Digitally controlled control panel
- Height adjustable feet
- Drawer and magnetic door gasket that can be removed and cleaned by the user.
- R290, R134a refrigerant



22CBFOS-60.4C



### Teknik Özellikler | Technical Features

Ürün Kodu Product Code	Ürün Adı Product Name	Sıcaklık °C Temp. °C	Ebat (cm) Dims. (cm)	Hacim Dims.	Ağırlık Weight	Voltaj (Volt/Hz) Voltage (Volt/Hz)
22CBFOS-60.4C	Cihazaltı Buzdolabı 4 Çekmeceli Under Cabinet Refrigerator 4 Drawers	+2/+5	150x60x60	139 Lt	74 Kg	220-240 / 50-60
22CBFOS-70.4C	Cihazaltı Buzdolabı 4 Çekmeceli Under Cabinet Refrigerator 4 Drawers	+2/+5	150x70x60	174 Lt	108 Kg	220-240 / 50-60
22CBFOS-60.6C	Cihazaltı Buzdolabı 6 Çekmeceli Under Cabinet Refrigerator 6 Drawers	+2/+5	200x60x60	214 Lt	109 Kg	220-240 / 50-60
22CBFOS-70.6C	Cihazaltı Buzdolabı 6 Çekmeceli Under Cabinet Refrigerator 6 Drawers	+2/+5	200x70x60	269 Lt	135 Kg	220-240 / 50-60

\*Fiyatlarımıza ÖTV ve KDV dahil değildir. Our prices do not include SCT and VAT.

\*Tekerlek opsiyonel olarak sunulmaktadır. Wheel is available as an option.

# Soğutma Ekipmanları / Cooling Equipments

## Pizza Hazırlık Buzdolabı (Alçak Model)

Pizza preparation fridge (Low Model)

### Temel Özellikler

- İç, dış gövde paslanmaz çelik Aisi 304
- 50mm kalınlığında 45 kg/m<sup>3</sup> yoğunlukta çevre dostu (CFC içermeyen) poliüretan izolasyon.
- Dijital kontrollü kumanda paneli
- Otomatik defrost özelliği.
- Yüksekliği ayarlanabilir ayaklar
- Ayarlanabilir polietilen kaplı raflar
- Kullanıcı tarafından sökülüp temizlenebilir, manyetik kapı contası
- Yaylı menteşe sayesinde kendi kendine kapanabilir kapı.
- R290, R134a, R404a soğutucu gaz
- GN 1/4 Küvete uygun.

### Basic Features

- Internal, external body stainless steel Aisi 304.
- 50mm thick 45 kg / m<sup>3</sup> density environmentally friendly (CFC-free) polyurethane insulation.
- Digitally controlled control panel
- Automatic defrost feature.
- Height adjustable feet
- Adjustable polyethylene covered shelves
- Magnetic door seal which can be removed and cleaned by the user
- Self-closing door thanks to the spring hinge.
- R290, R134a, R404a refrigerant
- Make up GN 1/4



22TBF2S-PA70



22TBF3S-PA70



İkili Çekmece Modülü.  
Double Drawer Module



### Teknik Özellikler | Technical Features

Ürün Kodu Product Code	Ürün Adı Product Name	Sıcaklık °C Temp. °C	Ebat (cm) Dims. (cm)	Hacim Dims.	Ağırlık Weight	Güç Power	Voltaj (Volt/Hz) Voltage (Volt/Hz)
22TBF1S-PA70	Pizza Hazırlık Buzdolabı Alçak Model Tek Kapılı Pizza Preparation Ref. Low Model Single Door	+2/+5	100x70x109	196 Lt	105 Kg	450W	220-240 / 50-60
22TBF2S-PA70	Pizza Hazırlık Buzdolabı Alçak Model Çift Kapılı Pizza Preparation Ref. Low Model Double Door	+2/+5	150x70x109	320 Lt	120 Kg	450W	220-240 / 50-60
22TBF3S-PA70	Pizza Hazırlık Buzdolabı Alçak Model Üç Kapılı Pizza Preparation Ref. Low Model Three Doors	+2/+5	200x70x109	450 Lt	150 Kg	450W	220-240 / 50-60

\*Fiyatlarımıza ÖTV ve KDV dahil değildir. Our prices do not include SCT and VAT.

\*Tekerlek, raf ve GN küvetler fiyatlara dahil değildir. \*Wheel, shelf and GN containers are not included in the prices..

## Pizza Hazırlık Buzdolabı (Yüksek Model)

### Pizza Preparation Refrigerator (High Model)

#### Temel Özellikler

- İç, dış gövde paslanmaz çelik Aisi 304
- 50mm kalınlığında 45 kg/m<sup>3</sup> yoğunlukta çevre dostu (CFC içermeyen) poliüretan izolasyon.
- Dijital kontrollü kumanda paneli
- Otomatik defrost özelliği.
- Yüksekliği ayarlanabilir ayaklar
- Ayarlanabilir polietilen kaplı raflar
- Kullanıcı tarafından sökülüp temizlenebilir manyetik kapı contası
- Yaylı menteşe sayesinde kendi kendine kapanabilir kapı.
- R290, R134a, R404a soğutucu gaz
- Granit tezgah opsiyonu.
- GN 1/4 Küvete uygun

#### Basic Features

- Internal, external body stainless steel Aisi 304.
- 50mm thick 45 kg / m<sup>3</sup> density environmentally friendly (CFC-free) polyurethane insulation.
- Digitally controlled control panel
- Automatic defrost feature.
- Height adjustable feet
- Adjustable polyethylene covered shelves
- Magnetic door seal which can be removed and cleaned by the user
- Self-closing door thanks to the spring hinge.
- R290, R134a, R404a refrigerant
- Granite countertop option.
- Make up GN 1/4



22TBF2S-PY70



22TBF3S-PY70



İkili Çekmece Modülü.  
Double Drawer Module



#### Teknik Özellikler | Technical Features

Ürün Kodu Product Code	Ürün Adı Product Name	Sıcaklık °C Temp. °C	Ebat (cm) Dims. (cm)	Hacim Dims.	Ağırlık Weight	Güç Power	Voltaj (Volt/Hz) Voltage (Volt/Hz)
22TBF1S-PY70	Pizza Hazırlık Buzdolabı Yüksek Model Tek Kapılı Pizza Preparation Ref. High Model Single Door	+2/+5	100x70x133	196 Lt	115 Kg	450W	220-240 / 50-60
22TBF2S-PY70	Pizza Hazırlık Buzdolabı Yüksek Model Çift Kapılı Pizza Preparation Ref. High Model Double Door	+2/+5	150x70x133	290 Lt	130 Kg	450W	220-240 / 50-60
22TBF3S-PY70	Pizza Hazırlık Buzdolabı Yüksek Model Üç Kapılı Pizza Preparation Ref. High Model Three Doors	+2/+5	200x70x133	450 Lt	162 Kg	450W	220-240 / 50-60

\*Fiyatlarımıza ÖTV ve KDV dahil değildir. Our prices do not include SCT and VAT.

\*Tekerlek, raf ve GN küvetler fiyatlara dahil değildir. \*Wheel, shelf and GN containers are not included in the prices..

# Soğutma Ekipmanları / Cooling Equipments

## Granit Tablalı, Tezgah Tipi Buzdolabı ve Pizza Hazırlık Buzdolabı Countertop Refrigerator and Pizza Preparation Refrigerator with Granite Countertop

### Temel Özellikler

- İç, dış gövde paslanmaz çelik Aisi 304
- 50mm kalınlığında 45 kg/m<sup>3</sup> yoğunlukta çevre dostu (CFC içermeyen) poliüretan izolasyon.
- Dijital kontrollü kumanda paneli
- Otomatik defrost özelliği.
- Yüksekliği ayarlanabilir ayaklar
- Ayarlanabilir polietilen kaplı raflar
- Kullanıcı tarafından sökülüp temizlenebilir, manyetik kapı contası
- Yaylı menteşe sayesinde kendi kendine kapanabilir kapı.
- R290, R134a soğutucu gaz
- GN 1/4 Küvete uygun.

### Basic Features

- Internal, external body stainless steel Aisi 304.
- 50mm thick 45 kg / m<sup>3</sup> density environmentally friendly (CFC-free) polyurethane insulation.
- Digitally controlled control panel
- Automatic defrost feature.
- Height adjustable feet
- Adjustable polyethylene covered shelves
- Magnetic door seal which can be removed and cleaned by the user
- Self-closing door thanks to the spring hinge.
- R290, R134a refrigerant
- Make up GN 1/4



22TBF2S-70-GR



22TBF2S-PY70-GR



### Teknik Özellikler | Technical Features

Ürün Kodu Product Code	Ürün Adı Product Name	Sıcaklık °C Temp. °C	Ebat (cm) Dims. (cm)	Hacim Dims.	Ağırlık Weight	Güç Power	Voltaj (Volt/Hz) Voltage (Volt/Hz)
22TBF1S-70-GR	Tezgah Tipi Buzdolabı Granitli, Tek Kapılı Counter Type Ref. with Granite, Single Door	+2/+5	100x70x109	196 Lt	126 Kg	450W	220-240 / 50-60
22TBF2S-70-GR	Tezgah Tipi Buzdolabı Granitli, Çift Kapılı Counter Type Ref. with Granite, Double Door	+2/+5	150x70x109	290 Lt	138 Kg	450W	220-240 / 50-60
22TBF3S-70-GR	Tezgah Tipi Buzdolabı Granitli, Üç Kapılı Counter Type Ref. with Granite, Three Door	+2/+5	200x70x109	450 Lt	156 Kg	450W	220-240 / 50-60
22TBF1S-PY70-GR	Pizza Hazırlık Buzdolabı Yüksek Model Tek Kapılı Pizza Preparation Ref. High Model Single Door	+2/+5	100x70x133	196 Lt	138 Kg	450W	220-240 / 50-60
22TBF2S-PY70-GR	Pizza Hazırlık Buzdolabı Yüksek Model Çift Kapılı Pizza Preparation Ref. High Model Double Door	+2/+5	150x70x133	290 Lt	156 Kg	450W	220-240 / 50-60
22TBF3S-PY70-GR	Pizza Hazırlık Buzdolabı Yüksek Model Üç Kapılı Pizza Preparation Ref. High Model Three Doors	+2/+5	200x70x133	450 Lt	174 Kg	450W	220-240 / 50-60

\*Fiyatlarımıza ÖTV ve KDV dahil değildir. Our prices do not include SCT and VAT.

\*Tekerlek, raf ve GN küvetler fiyatlara dahil değildir. \*Wheel, shelf and GN containers are not included in the prices..

## Banquet Arabaları (Isıtmalı - Soğutmalı)

### Banquet Trolleys (Heated - Refrigerated)

#### Temel Özellikler

- İç, dış gövde paslanmaz çelik Aisi 304
- 60mm kalınlığında 45 kg/m<sup>3</sup> yoğunlukta çevre dostu (CFC içermeyen) poliüretan izolasyon.
- Dijital kontrollü kumanda paneli
- Isıtmalı modellerde, ısıtma aralığı 65°-70°C dir.
- Her yöne dönebilir ikisi kilitli 4 adet tekerlek
- Kullanıcı tarafından sökülüp temizlenebilir ısıya dayanıklı manyetik kapı contası

#### Basic Features

- Internal, external body stainless steel Aisi 304.
- 60mm thick 45 kg / m<sup>3</sup> density environmentally friendly (CFC-free) polyurethane insulation.
- Digitally controlled control panel
- In heated models, the heating range is 65°-70°C.
- 4 wheels, two of which can be rotated in all directions
- Heat resistant magnetic door gasket that can be removed and cleaned by the user



22B001/1S-GN



22B001S-GN



22B002S-GN



#### 2/1 Gastronom Dizayn

2/1 Gastronom Design

#### Teknik Özellikler | Technical Features

Ürün Kodu Product Code	Ürün Adı Product Name	Sıcaklık °C Temp. °C	Ebat (cm) Dims. (cm)	Hacim Dims.	Ağırlık Weight	Tepsi Tray	Voltaj (Volt/Hz) Voltage (Volt/Hz)
22B001/1S-GN/MN	Banquet Arabası, Isıtmalı, Tek Kapılı, Mini Boy Banquet Trolley, Heated, Single Door, Mini Size	+60/+70	45x80x142	215 Lt	55 Kg	13	220-240 / 50-60
22B001/1S-GN	Banquet Arabası, Isıtmalı, Tek Kapılı Banquet Trolley, Heated, Single Door	+60/+70	45x80x172	320 Lt	72 Kg	15	220-240 / 50-60
22B001S-GN	Banquet Arabası, Isıtmalı, Tek Kapılı Banquet Trolley, Heated, Single Door	+60/+70	68x80x172	450 Lt	82 Kg	15	220-240 / 50-60
22B002S-GN	Banquet Arabası, Isıtmalı, Çift Kapılı Banquet Trolley, Heated, Double Door	+60/+70	129x80x172	925 Lt	150 Kg	30	220-240 / 50-60
22B001SO-GN	Banquet Arabası, Soğutmalı, Tek Kapılı Banquet Trolley, Refrigerated, Single Door	+2/+5	68x80x172	462 Lt	110 Kg	15	220-240 / 50-60
22B002SO-GN	Banquet Arabası, Soğutmalı, Çift Kapılı Banquet Trolley, Refrigerated, Double Door	+2/+5	129x80x172	925 Lt	150 Kg	30	220-240 / 50-60

\*Fiyatlarımıza ÖTV ve KDV dahil değildir. Our prices do not include SCT and VAT.

## Set Üstü Saladbar Set Top Saladbar

### Temel Özellikler

- İç, dış gövde paslanmaz çelik Aisi 304
- 40mm kalınlığında 45 kg/m<sup>3</sup> yoğunlukta çevre dostu (CFC içermeyen) poliüretan izolasyon.
- Dijital kontrollü kumanda paneli.
- +2°C / +10°C çalışma aralığı.
- GN 1/4 Küvete uygun
- R290, R134a, soğutucu gaz.
- Statik soğutmalı yüksek performanslı soğutma ünitesi
- Opsiyonlu üst koruma dizayn. Cam, koruma veya paslanmaz kapak.

### Basic Features

- Internal, external body stainless steel Aisi 304.
- 40mm thick 45 kg / m<sup>3</sup> density environmentally friendly (CFC-free) polyurethane insulation.
- Digitally controlled control panel.
- +2°C / +10°C operating range.
- Make up GN 1/4
- R290, R134a, refrigerant.
- Static cooled high performance cooling unit
- Optional top protection design. Glass, protection or stainless cover.



22SBS05-12



22SBS07-15



22SBS09-18

### Teknik Özellikler | Technical Features

Ürün Kodu Product Code	Ürün Adı Product Name	Sıcaklık °C Temp. °C	Ebat (cm) Dims. (cm)	Hacim Dims.	Ağırlık Weight	Güç Power	Voltaj (Volt/Hz) Voltage (Volt/Hz)
22SBS05-12	Saladbar, Soğutmalı, 120cm, Gn1/4 5 Küvet Saladbar, Refrigerated, 120cm, Gn1/4 5 Container	+2/+10	120x35x40	23 Lt	32 Kg	75W	220-240 / 50-60
22SBS07-15	Saladbar, Soğutmalı, 150cm, Gn1/4 7 Küvet Saladbar, Refrigerated, 150cm, Gn1/4 7 Container	+2/+10	150x35x40	32 Lt	40 Kg	75W	220-240 / 50-60
22SBS09-18	Saladbar, Soğutmalı, 180cm, Gn1/4 9 Küvet Saladbar, Refrigerated, 180cm, Gn1/4 9 Container	+2/+10	180x35x40	41 Lt	45 Kg	75W	220-240 / 50-60
22SBS10-20	Saladbar, Soğutmalı, 200cm, Gn1/4 10 Küvet Saladbar, Refrigerated, 200cm, Gn1/4 10 Container	+2/+10	200x35x40	47 Lt	50 Kg	75W	220-240 / 50-60

\*Fiyatlarımıza ÖTV ve KDV dahil değildir.  
\* GN küvetler fiyata dahil değildir.

\*Our prices do not include SCT and VAT.  
\* GN containers are NOT included in the prices.

## Set Üstü Teşhir Dolabı

### Countertop Display Cabinet

#### Temel Özellikler (Soğuk)

- İç, dış gövde paslanmaz çelik Aisi 304.
- Dijital kontrollü kumanda paneli
- Otomatik defrost özelliği.
- R290, R134a soğutucu gaz
- Standart LED aydınlatma
- Polietilen kaplama raflar

#### Basic Features (Cool)

- Inner, outer body stainless steel Aisi 304
- Digitally controlled control panel
- Automatic defrost feature.
- R290, R134a refrigerant
- Standard LED lighting
- Polyethylene plated shelves

#### Temel Özellikler (Sıcak)

- İç, dış gövde paslanmaz çelik Aisi 304
- Dijital kontrollü kumanda paneli
- İsteğe bağlı olarak nötr veya sıcak çalıştırılabilir
- Standart LED aydınlatma
- Polietilen kaplama raflar

#### Basic Features (Hot)

- Inner, outer body stainless steel Aisi 304
- Digitally controlled control panel
- Optionally, it can be operated neutral or hot
- Standard LED lighting
- Polyethylene plated shelves



### Teknik Özellikler | Technical Features

Ürün Kodu Product Code	Ürün Adı Product Name	Sıcaklık °C Temp. °C	Ebat (cm) Dims. (cm)	Hacim Dims.	Ağırlık Weight	Gaz Türü Refrigerant	Voltaaj (Volt/Hz) Voltage (Volt/Hz)
22DSS-80	Set Üstü Teşhir Ünitesi, Soğutmalı Counter Top Display, Refrigerated	+4 / +12	80x60x70	127 Lt	65 Kg	R290	220 / 200
22DSS-120	Set Üstü Teşhir Ünitesi, Soğutmalı Counter Top Display, Refrigerated	+4 / +12	120x60x70	190 Lt	85 Kg	R290	220 / 200
22DSI-80	Set Üstü Teşhir Ünitesi, Isıtmalı Counter Top Display, Heated	+40 / +60	80x60x70	127 Lt	65 Kg	-	220 / 800
22DSI-120	Set Üstü Teşhir Ünitesi, Isıtmalı Counter Top Display, Heated	+40 / +60	120x60x70	190 Lt	85 Kg	-	220 / 800

\*Fiyatlarımıza ÖTV ve KDV dahil değildir. Our prices do not include SCT and VAT.

## Teşhir Dolabı (Isıtmalı) Display Cabinet (Heated)

### Temel Özellikler

- İç, dış gövde paslanmaz çelik Aisi 304
- 60mm kalınlığında 45 kg/m<sup>3</sup> yoğunlukta çevre dostu (CFC içermeyen) poliüretan izolasyon.
- Dijital kontrollü kumanda paneli
- İsteğe bağlı olarak nötr veya sıcak çalıştırılabilir
- Her yöne dönebilir ikisi kilitli 4 adet tekerlek
- Kullanıcı tercihlerine göre düz veya bombe ön camlı.
- Cam raflar
- Standart LED aydınlatma

### Basic Features

- Internal, external body stainless steel Aisi 304.
- 60mm thick 45 kg/m<sup>3</sup> density environmentally friendly (CFC-free) polyurethane insulation.
- Digitally controlled control panel
- Optionally, it can be operated natural or hot.
- 4 wheels, two of which can be rotated in all directions
- Flat or cambered windshield according to user preferences.
- Glass shelves
- Standard LED lighting



22POF3B-SC



22POF3D-SC

### Teknik Özellikler | Technical Features

Ürün Kodu Product Code	Ürün Adı Product Name	Sıcaklık °C Temp. °C	Ebat (cm) Dims. (cm)	Hacim Dims.	Ağırlık Weight	Güç Power	Voltaj (Volt/Hz) Voltage (Volt/Hz)
22POF0B-SC	Pasta Vitrini 100cm, Isıtmalı, Bombe Camlı Cake Showcase 100cm, Heated, Curved Glass	+40 / +60	100x70x130	350 Lt	110 Kg	1000W	220-240 / 50-60
22POF3B-SC	Pasta Vitrini 130cm, Isıtmalı, Bombe Camlı Cake Showcase 130cm, Heated, Curved Glass	+40 / +60	130x70x130	440 Lt	140 Kg	1000W	220-240 / 50-60
22POF6B-SC	Pasta Vitrini 160cm, Isıtmalı, Bombe Camlı Cake Showcase 160cm, Heated, Curved Glass	+40 / +60	160x70x130	540 Lt	180 Kg	1000W	220-240 / 50-60
22POF0D-SC	Pasta Vitrini 100cm, Isıtmalı, Düz Camlı Cake Showcase 100cm, Heated, Flat Glass	+40 / +60	100x70x130	425 Lt	120 Kg	1000W	220-240 / 50-60
22POF3D-SC	Pasta Vitrini 130cm, Isıtmalı, Düz Camlı Cake Showcase 130cm, Heated, Flat Glass	+40 / +60	130x70x130	555 Lt	150 Kg	1000W	220-240 / 50-60
22POF6D-SC	Pasta Vitrini 160cm, Isıtmalı, Düz Camlı Cake Showcase 160cm, Heated, Flat Glass	+40 / +60	160x70x130	690 Lt	190 Kg	1000W	220-240 / 50-60

\*Fiyatlarımıza ÖTV ve KDV dahil değildir. Our prices do not include SCT and VAT.

## Pasta Teşhir Dolabı (Soğutmalı)

### Cake Display Cabinet (Refrigerated)

#### Temel Özellikler

- İç, dış gövde paslanmaz çelik Aisi 304
- 60mm kalınlığında 45 kg/m<sup>3</sup> yoğunlukta çevre dostu (CFC içermeyen) poliüretan izolasyon.
- Dijital kontrollü kumanda paneli
- Otomatik defrost özelliği.
- R290, R134a, R404a soğutucu gaz
- Her yöne dönebilir ikisi kilitli 4 adet tekerlek
- Kullanıcı tercihlerine göre düz veya bombe ön camlı.
- Cam raflar
- Standart LED aydınlatma

#### Basic Features

- Internal, external body stainless steel Aisi 304.
- 60mm thick 45 kg / m<sup>3</sup> density environmentally friendly (CFC-free) polyurethane insulation.
- Digitally controlled control panel
- Automatic defrost feature.
- R290, R134a, R404a refrigerant
- 4 wheels, two of which can be rotated in all directions
- Flat or cambered windshield according to user preferences.
- Glass shelves
- Standard LED lighting



22POF3B-SO



22POF3D-SO

### Teknik Özellikler | Technical Features

Ürün Kodu Product Code	Ürün Adı Product Name	Sıcaklık °C Temp. °C	Ebat (cm) Dims. (cm)	Hacim Dims.	Ağırlık Weight	Güç Power	Voltaj (Volt/Hz) Voltage (Volt/Hz)
22POF0B-SO	Pasta Vitrini 100cm, Soğutmalı, Bombe Camlı Cake Showcase 100cm, Refrigerated, Curved Glass	+4/+8	100x70x130	350 Lt	140 Kg	500W	220-240 / 50-60
22POF3B-SO	Pasta Vitrini 130cm, Soğutmalı, Bombe Camlı Cake Showcase 130cm, Refrigerated, Curved Glass	+4/+8	130x70x130	440 Lt	170 Kg	600W	220-240 / 50-60
22POF6B-SO	Pasta Vitrini 160cm, Soğutmalı, Bombe Camlı Cake Showcase 160cm, Refrigerated, Curved Glass	+4/+8	160x70x130	540 Lt	210 Kg	700W	220-240 / 50-60
22POF0D-SO	Pasta Vitrini 100cm, Soğutmalı, Düz Camlı Cake Showcase 100cm, Refrigerated, Flat Glass	+4/+8	100x70x130	425 Lt	150 Kg	500W	220-240 / 50-60
22POF3D-SO	Pasta Vitrini 130cm, Soğutmalı, Düz Camlı Cake Showcase 130cm, Refrigerated, Flat Glass	+4/+8	130x70x130	555 Lt	180 Kg	600W	220-240 / 50-60
22POF6D-SO	Pasta Vitrini 160cm, Soğutmalı, Düz Camlı Cake Showcase 160cm, Refrigerated, Flat Glass	+4/+8	160x70x130	690 Lt	220 Kg	700W	220-240 / 50-60

\*Fiyatlarımıza ÖTV ve KDV dahil değildir. Our prices do not include SCT and VAT.

## Tezgah Tipi Saladbar Saladette Counter

### Temel Özellikler


- İç, dış gövde paslanmaz çelik Aisi 304
- 50mm kalınlığında 45 kg/m<sup>3</sup> yoğunlukta çevre dostu (CFC içermeyen) poliüretan izolasyon.
- Dijital kontrollü kumanda paneli
- Otomatik defrost özelliği.
- Yüksekliği ayarlanabilir paslanmaz ayaklar
- Ayarlanabilir polietilen kaplı raflar
- Kullanıcı tarafından sökülüp temizlenebilir manyetik kapı contası
- Yaylı menteşe sayesinde kendi kendine kapanabilir kapı.
- R290, R134a, R404a soğutucu gaz
- **Granit tezgah opsiyonu.**

### Basic Features

- Internal, external body stainless steel Aisi 304.
- 50mm thick 45 kg / m<sup>3</sup> density environmentally friendly (CFC-free) polyurethane insulation.
- Digitally controlled control panel
- Automatic defrost feature.
- Height adjustable stainless feet
- Adjustable polyethylene covered shelves
- Magnetic door seal which can be removed and cleaned by the user
- Self-closing door thanks to the spring hinge.
- R290, R134a, R404a refrigerant
- **Granite countertop option.**



22TBFOS2-PA70



Granit Tezgah Opsiyonu | Granite Countertop Option

### Teknik Özellikler | Technical Features

Ürün Kodu Product Code	Ürün Adı Product Name	Sıcaklık °C Temp. °C	Ebat (cm) Dims. (cm)	Hacim Dims.	Ağırlık Weight	Güç Power	Voltaj (Volt/Hz) Voltage (Volt/Hz)
22TBF2S-SBAR	Salata Bar, Soğutmalı, Çift Kapılı Saladette, Refrigerated, Double Door	+2/+5	150x70x85	255 Lt	110 Kg	420W	220-240 / 50-60
22TBF3S-SBAR	Salata Bar, Soğutmalı, Üç Kapılı Saladette, Refrigerated, Three Doors	+2/+5	200x70x85	455 Lt	120 Kg	420W	220-240 / 50-60
22TBFOS2.1-PA70	Salata Bar, Isıtımlı, Çift Kapılı Saladette, Heated, Double Door	Max.70°	150x70x85	255 Lt	140 Kg	1000W	220-240 / 50-60
22TBFOS3.1-PA70	Salata Bar, Isıtımlı, Üç Kapılı Saladette, Heated, Three Doors	Max.70°	200x70x85	455 Lt	150 Kg	1000W	220-240 / 50-60

\*Fiyatlarımıza ÖTV ve KDV dahil değildir. Our prices do not include SCT and VAT.

\* GN kütetler fiyata dahil değildir. \* GN containers are NOT included in the prices.

## Orta Tip Soğutuculu Salad Bar & Ayran Makinesi

### Middle Type Refrigerated Salad Bar & Buttermilk Machine

#### Salad Bar Temel Özellikler

- Ayran teşhir ve soğuk servis amaçlı,
- Gıda tüzüğüne uygun malzemeden üretilmiştir.
- İç, dış gövde paslanmaz çelik Aisi 430 (Aisi 304 opsiyon).
- 40mm kalınlığında 45 kg/m<sup>3</sup> yoğunlukta çevre dostu (CFC içermeyen) poliüretan izolasyon.
- Dijital kontrollü kumanda paneli
- R290, R134a soğutucu gaz
- Köpük sağlayan devir daim pompası
- Musluktan ve/veya kepçe ile bardaklara ayran dolumu.

#### Salad Bar Basic Features

- Buttermilk for display and cold service,
- It is made of materials that comply with the food regulations.
- Inner, outer body stainless steel Aisi 430 (Aisi 304 option).
- Environmentally friendly (CFC-free) polyurethane insulation of 40mm thickness 45 kg / m<sup>3</sup> density.
- Digitally controlled control panel
- R290, R134a refrigerant
- Foam circulating pump
- Filling the buttermilk from the tap and / or scoop into glasses.

#### Ayran Makinesi Temel Özellikler

- Dijital kontrollü kumanda paneli
- Otomatik defrost özelliği.
- Her yöne dönebilir ikisi kilitli 4 adet tekerlek
- R134a soğutucu gaz, statik soğutma.

#### Buttermilk Machine Basic Features

- Digitally controlled control panel
- Automatic defrost feature.
- 4 wheels, two of which can be rotated in all directions
- R134a refrigerant gas, static cooling.



M044 (Açık)



M044-1



AYRMKN-50

### Teknik Özellikler | Technical Features

Ürün Kodu Product Code	Ürün Adı Product Name	Sıcaklık °C Temp. °C	Ebat (cm) Dims. (cm)	Hacim Dims.	Ağırlık Weight	Güç Power	Voltaj (Volt/Hz) Voltage (Volt/Hz)
M044 (Açık)	Orta Tip Soğutuculu Salatbar Central Type Refrigerated Salatbar	0/+4	150x90x85/130	-	125 Kg	900W	220-240 / 50-60
M044-1	Orta Tip Soğutuculu Salatbar Central Type Refrigerated Salatbar	0/+4	150x90x85/130	-	140 Kg	900W	220-240 / 50-60
AYRMKN-50	Ayran Makinesi Buttermilk Machine	+2/+4	60x60x85/151	50 Lt	65 Kg	110W	220-240 / 50-60

\*Fiyatlarımıza ÖTV ve KDV dahil değildir. Our prices do not include SCT and VAT.

## Buz Makineleri Ice Makers

### Temel Özellikler

- Püskürtmeli sistem.
- Kolay temizlenebilen yüzeyler.
- Anti bakteriyel iç gövde.
- Elektronik kontrol.
- Geniş saklama hacmi.
- Hava soğutmalı sistem.
- Tropikal iklim sınıfı.
- Kolay temizlenebilir hava filtresi.
- Entegre tutamaklı ve izolasyonlu kapı.
- Düşük su tüketimi.
- Verimli kompresörler.
- Poliüretan izolasyonlu gövde.
- Drenaj pompalı servis kiti

### Basic Features

- Sprayer system.
- EasyClean Surfaces.
- Anti-Bacterial InnerBody.
- Electronic Control.
- Large Ice Storage Space.
- Air Cooled System.
- Tropical Climate Type.
- Easy Clean Air Filter.
- Door With Integrated and Isolated Handle.
- Low Water Consumption.
- Efficient Compressors.
- Polyurethane Isolated Body
- Service Kit With Drain Pump.



FR25 LSI



FR50 LSI & FR35 LSI



FR70 LSI & FR90 LSI

### Teknik Özellikler | Technical Features

Ürün Kodu Product Code	Fr25 LSI	Fr35 LSI	Fr50 LSI	Fr70 LSI	Fr90 LSI
Üretim kapasitesi (kg) Production Capacity (kg)	22	32	47	67	85
Depolama kapasitesi (kg) Storage Capacity (kg)	4	16	28	40	40
Buz tipi Ice Type	Özel Büyük Buz	Özel Büyük Buz	Özel Büyük Buz	Özel Büyük Buz	Özel Büyük Buz
Soğutma Sistemi Cooling System	Hava	Hava	Hava	Hava	Hava
İklim Sınıfı Climate Class	T	T	T	T	T
Soğutucu Gaz Refrigerant Gas	R134a	R134a	R134a	R134a	R134a
Ürün Ağırlığı (kg) Product Weight (kg)	26	38	45	75	85
Ürün Ölçüleri (e*d*y) Product Dimension (w*d*h)	355x435x590	500x580x690	500x580x800	738x600x822	738x600x822
Ambalajlı Ölçüler (e*d*y) Packing Dimension (w*d*h)	415x495x765	555x635x855	555x635x965	800x660x1000	800x660x1000
Yükleme Kapasitesi (20DC) Loading Quantities (20DC)	210	72	72	46	46
Yükleme Kapasitesi (40HC) Loading Quantities (40HC)	420	216	144	102	102
Yükleme Kapasitesi (Truck-Optima) Loading Quantities (Truck-Optima)	480	279	186	120	120

\*Fiyatlarımıza KDV dahil değildir.

\*Our prices do not include VAT.

## Reyon Dolabı Serve-Over Counter

### Temel Özellikler

- Et ve şarküteri için kullanılabilir
- İçten motorlu
- Fanlı soğutma
- Elektronik termostat
- Poliüretan gövde
- Paslanmaz çelik iç kaplama
- Paslanmaz çelik çalışma tezgahı
- Amortisörlü açılabilir temperli camlar sayesinde yükleme ve temizlik kolaylığı
- Aydınlatma sistemi

### Basic Features

- Used for meat, sausages and delicatessen
- Plug-in version
- Fan assisted refrigeration
- Electronic thermostat
- Polyurethane injected body
- Stainless steel inner coating
- Stainless steel working plate
- Upward opening tempered glasses provide easy cleaning and maintenance
- Light system



### Teknik Özellikler | Technical Features

Ürün Kodu Product Code	Ürün Adı Product Name	Soğutma Kapasitesi Cooling Capacity	Ebat (cm) Dims. (cm)	Güç Power	Komp. Gücü (Hp) Comp. Power (Hp)	Voltaj (Volt/Hz) Voltage (Volt/Hz)
PMK-RD135	İçten motorlu / Plug-in	714 W	125x116,5x125	704W	1/2	230 / 50-60
PMK-RD197	İçten motorlu / Plug-in	1266 W	187,5x116,5x125	843W	3/4	230 / 50-60
PMK-RD260	İçten motorlu / Plug-in	1572 W	250x116,5x125	1150W	1	230 / 50-60
PMK-RD291	İçten motorlu / Plug-in	2238 W	281,5x116,5x125	1443W	1.3	230 / 50-60
PMK-RD385	İçten motorlu / Plug-in	2951 W	375x116,5x125	1753W	1.5	230 / 50-60

\*Fiyatlarımıza ÖTV ve KDV dahil değildir. Our prices do not include SCT and VAT.

## Sütlük Dolabı Vertical Cabinet

### Temel Özellikler

- Paket et, şarküteri ve meşrubat için kullanılabilir
- İçten motorlu
- Fanlı soğutma
- Elektronik termostat
- Poliüretan gövde
- Paslanmaz zemin tepsileri
- Elektrostatik toz boyalı raflar ve arka üfleme panelleri
- Isıcamlı çarpma kapı
- Plastik etiketlik
- Aydınlatma sistemi

### Basic Features

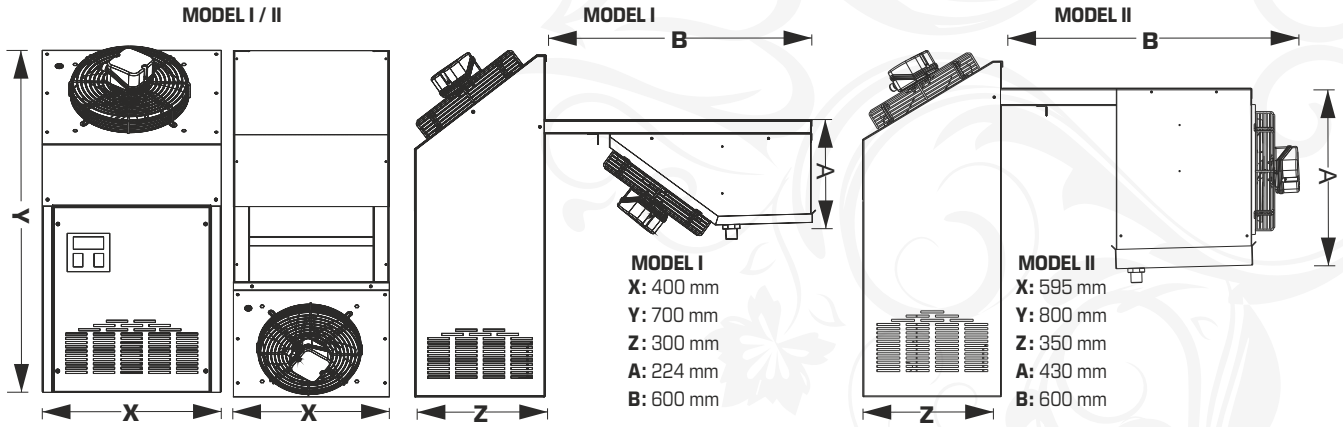
- Used for packaged meat, sausages and delicatessen
- Plug-in version
- Fan assisted refrigeration
- Electronic thermostat
- Polyurethane injected body
- Stainless steel base trays
- Electrostatic powder painted shelves and back panels
- Hinged doors with double-glazed glasses
- Plastic label holder
- Light system



### Teknik Özellikler | Technical Features

Ürün Kodu Product Code	Ürün Adı Product Name	Soğutma Kapasitesi Cooling Capacity	Ebat (cm) Dims. (cm)	Güç Power	Komp. Gücü (Hp) Comp. Power (Hp)	Brüt Hacim Volume	Voltaj (Volt/Hz) Voltage (Volt/Hz)
PMK-SD166	İçten Motorlu, 2 Kapılı Plug in, 2 Doors	1450W	125x69,5x204	1275W	1	2,2 Lt	230 / 50-60
PMK-SD244	İçten Motorlu, 3 Kapılı Plug in, 3 Doors	2240W	187,5x69,5x204	1895W	1.3	3,1 Lt	230 / 50-60
PMK-SD322	İçten Motorlu, 4 Kapılı Plug in, 4 Doors	2980W	250x69,5x204	2240W	1.5	3,8 Lt	230 / 50-60
PMK-SD400	İçten Motorlu, 5 Kapılı Plug in, 5 Doors	3850W	375x69,5x204	3150W	2.5	4,9 Lt	230 / 50-60

\*Fiyatlarımıza ÖTV ve KDV dahil değildir. Our prices do not include SCT and VAT.

Soğuk Oda  
Cold Room

## Teknik Özellikler | Technical Features

Ürün Kodu Product Code	Evaporasyon/Ortam Sıc. Evaporation / Ambient Temp.	Kapasite (W) Capacity (W)	Güç (W) Power (W)	Hacim (m <sup>3</sup> ) Volume (m <sup>3</sup> )	Model Model	Oda Ebadı (cm) Room Dims.(cm)	Voltaj (Volt/Hz) Voltage (Volt/Hz)
PMK-SO150.150	-5/+5°C	922	378	8	I	150x150x220	220-240 / 50-60
PMK-SO150.210	-5/+5°C	922	378	8	I	150x210x220	220-240 / 50-60
PMK-SO150.300	-5/+5°C	1143	474	12	I	150x300x220	220-240 / 50-60
PMK-DO150.150	-18/-22°C	844	498	8	II	150x150x220	220-240 / 50-60
PMK-DO150.210	-18/-22°C	844	498	8	II	150x210x220	220-240 / 50-60
PMK-DO150.300	-18/-22°C	1041	602	10	II	150x300x220	220-240 / 50-60

\*Fiyatlarımıza ÖTV ve KDV dahil değildir. Our prices do not include SCT and VAT.



gastrolley

**gastrolley**



# 2025

## gastrolley

### Hakkımızda

GASTROLLEY markamızla taşıma ve servis ekipmanları alanında yenilikçi bir çözüm sunuyoruz. Uzun AR-GE çalışmaları sonu-cunda ortaya çıkan modüler, dayanıklı, hafif ve sessiz yapısı sayesinde ürünlerimiz benzerlerinden ayrışırken modern tasarımı ve ekonomik olması ile de rekabeti üst seviyeye çıkarıyor...

Kalite uygunluk sertifikalarımız, hızlı ve esnek üretim kabiliyetimiz ihracat pazarlarındaki beklentileri karşılayabilmemize imkan sağlıyor...

### About Us

We offer an innovative solution in the field of transportation and service equipment with our GASTROLLEY brand. Modular, durable, light and silent structure of our products, emerged as a result of long R&D studies, distinguishes from their counterparts while attracting competition with their modern design and economy...

Our quality conformity certificates and fast and flexible production capability enable us to meet the expectations in export markets...





## Tepsi Taşıma Arabaları Tray Trolleys

### Temel Özellikler

**Gövde** : Alüminyum (Elektrostatik Boyalı) + ABS Kapamalar  
**Raf** : 7 Adet | 7 + 7=14 Adet | 15 Adet | 15 + 15=30 Adet  
**Raf Aralığı** : 9,8 cm  
**Raf Materyali**: ABS  
**Tekerlekler** : 2 Frenli, 2 Frensiz | 4 Frenli, 2 Frensiz  
**Tekerlek Tipi** : Medikal  
**Tepsi Ölçüleri** : 27x36 , 32x44 , 32x57 , 36x46 , 37x53 , 40x60 cm

### Basic Features

**Body** : Aluminium (Electrostatic Painted) + ABS Surrounded  
**Shelf** : 7 Pcs. | 7 + 7=14 Pcs. | 15 Pcs. | 15 + 15=30 Pcs.  
**Shelf Space** : 9,8 cm  
**Shelf Material**: ABS  
**Wheels** : 2 With, 2 Without Brake | 4 With, 2 Without Brake  
**Wheel Type** : Medical  
**Tray Sizes** : 27x36 , 32x44 , 32x57 , 36x46 , 37x53 , 40x60 cm



G.ST.75.S.1

G.ST.75.D.1

G.ST.150.S.1

G.ST.150.D.1

### Teknik Özellikler | Technical Features

Ürün Kodu Product Code	Ürün Adı Product Name	Ebat Dims.	Ağırlık Net Net Weight	Ağırlık Brüt Gross Weight	Hacim Volume
<b>G.ST.75.S.1</b>	Tekli Servis Tepsi Arabası 75 (Etrafı Açık) Single Service Tray Trolley 75 (Open)	57x71x99	13,50 Kg.	14,75 Kg.	0,40 m <sup>3</sup>
<b>G.ST.75.D.1</b>	İkili Servis Tepsi Arabası 75 (Etrafı Açık) Double Service Tray Trolley 75 (Open)	101x71x99	23,25 Kg.	25,00 Kg.	0,71 m <sup>3</sup>
<b>G.ST.150.S.1</b>	Tekli Servis Tepsi Arabası 150 (Etrafı Açık) Single Service Tray Trolley 150 (Open)	57x71x174	17,25 Kg.	19,50 Kg.	0,70 m <sup>3</sup>
<b>G.ST.150.D.1</b>	İkili Servis Tepsi Arabası 150 (Etrafı Açık) Double Service Tray Trolley 150 (Open)	101x71x174	32,25 Kg.	35,00 Kg.	1,25 m <sup>3</sup>

## Tepsi Taşıma Arabaları

### Tray Trolleys

#### Temel Özellikler

**Gövde** : Alüminyum (Elektrostatik Boyalı) + ABS Kapamalar  
**Raf** : 7 Adet | 7 + 7=14 Adet | 15 Adet | 15 + 15=30 Adet  
**Raf Aralığı** : 9,8 cm  
**Raf Materyali**: ABS  
**Tekerlekler** : 2 Frenli, 2 Frensiz | 4 Frenli, 2 Frensiz  
**Tekerlek Tipi** : Medikal  
**Tepsi Ölçüleri** : 27x36 , 32x44 , 32x57 , 36x46 , 37x53 , 40x60 cm

#### Basic Features

**Body** : Aluminium (Electrostatic Painted) + ABS Surrounded  
**Shelf** : 7 Pcs. | 7 + 7=14 Pcs. | 15 Pcs. | 15 + 15=30 Pcs.  
**Shelf Space** : 9,8 cm  
**Shelf Material**: ABS  
**Wheels** : 2 With, 2 Without Brake | 4 With, 2 Without Brake  
**Wheel Type** : Medical  
**Tray Sizes** : 27x36 , 32x44 , 32x57 , 36x46 , 37x53 , 40x60 cm



G.ST.75.S.2

G.ST.75.D.2

G.ST.150.S.2

G.ST.150.D.2

### Teknik Özellikler | Technical Features

Ürün Kodu Product Code	Ürün Adı Product Name	Ebat Dims.	Ağırlık Net Net Weight	Ağırlık Brüt Gross Weight	Hacim Volume
<b>G.ST.75.S.2</b>	Tekli Servis Tepsi Arabası 75 (2 Yanı Kapalı) Single Service Tray Trolley 75 (2 Sides Closed)	57x71x99	16,50 Kg.	17,75 Kg.	0,40 m <sup>3</sup>
<b>G.ST.75.D.2</b>	İkili Servis Tepsi Arabası 75 (2 Yanı Kapalı) Double Service Tray Trolley 75 (2 Sides Closed)	101x71x99	26,00 Kg.	27,75 Kg.	0,71 m <sup>3</sup>
<b>G.ST.150.S.2</b>	Tekli Servis Tepsi Arabası 150 (2 Yanı Kapalı) Single Service Tray Trolley 150 (2 Sides Closed)	57x71x174	22,75 Kg.	25,00 Kg.	0,70 m <sup>3</sup>
<b>G.ST.150.D.2</b>	İkili Servis Tepsi Arabası 150 (2 Yanı Kapalı) Double Service Tray Trolley 150 (2 Sides Closed)	101x71x174	37,75 Kg.	40,50 Kg.	1,25 m <sup>3</sup>



## Tepsi Taşıma Arabaları Tray Trolleys

### Temel Özellikler

**Gövde** : Alüminyum (Elektrostatik Boyalı) + ABS Kapamalar  
**Raf** : 7 Adet | 7 + 7=14 Adet | 15 Adet | 15 + 15=30 Adet  
**Raf Aralığı** : 9,8 cm  
**Raf Materyali**: ABS  
**Tekerlekler** : 2 Frenli, 2 Frensiz | 4 Frenli, 2 Frensiz  
**Tekerlek Tipi** : Medikal  
**Tepsi Ölçüleri** : 27x36 , 32x44 , 32x57 , 36x46 , 37x53 , 40x60 cm

### Basic Features

**Body** : Aluminium (Electrostatic Painted) + ABS Surrounded  
**Shelf** : 7 Pcs. | 7 + 7=14 Pcs. | 15 Pcs. | 15 + 15=30 Pcs.  
**Shelf Space** : 9,8 cm  
**Shelf Material**: ABS  
**Wheels** : 2 With, 2 Without Brake | 4 With, 2 Without Brake  
**Wheel Type** : Medical  
**Tray Sizes** : 27x36 , 32x44 , 32x57 , 36x46 , 37x53 , 40x60 cm



G.ST.75.S.3

G.ST.75.D.3

G.ST.150.S.3

G.ST.150.D.3

### Teknik Özellikler | Technical Features

Ürün Kodu Product Code	Ürün Adı Product Name	Ebat Dims.	Ağırlık Net Net Weight	Ağırlık Brüt Gross Weight	Hacim Volume
<b>G.ST.75.S.3</b>	Tekli Servis Tepsi Arabası 75 (2 Yanı + Arka Kapalı) Single Service Tray Trolley 75 (2 Sides + Back Closed)	57x71x99	17,25 Kg.	18,50 Kg.	0,40 m <sup>3</sup>
<b>G.ST.75.D.3</b>	İkili Servis Tepsi Arabası 75 (2 Yanı Kapalı+Arka Kapalı) Double Service Tray Trolley 75 (2 Sides + Back Closed)	101x71x99	28,00 Kg.	29,75 Kg.	0,71 m <sup>3</sup>
<b>G.ST.150.S.3</b>	Tekli Servis Tepsi Arabası 150 (2 Yanı+Arka Kapalı) Single Service Tray Trolley 150 (2 Sides+Back Closed)	57x71x174	25,25 Kg.	27,50 Kg.	0,70 m <sup>3</sup>
<b>G.ST.150.D.3</b>	İkili Servis Tepsi Arabası 150 (2 Yanı Kapalı+Arka Kapalı) Double Service Tray Trolley 150 (2 Sides + Back Closed)	101x71x174	41,25 Kg.	44,00 Kg.	1,25 m <sup>3</sup>

## Tepsi Taşıma Arabaları

### Tray Trolleys

#### Temel Özellikler

**Gövde** : Alüminyum (Elektrostatik Boyalı) + ABS Kapamalar  
**Raf** : 7 Adet | 7 + 7=14 Adet | 15 Adet | 15 + 15=30 Adet  
**Raf Aralığı** : 9,8 cm  
**Raf Materyali**: ABS  
**Tekerlekler** : 2 Frenli, 2 Frensiz | 4 Frenli, 2 Frensiz  
**Tekerlek Tipi** : Medikal  
**Tepsi Ölçüleri** : 27x36 , 32x44 , 32x57 , 36x46 , 37x53 , 40x60 cm

#### Basic Features

**Body** : Aluminium (Electrostatic Painted) + ABS Surrounded  
**Shelf** : 7 Pcs. | 7 + 7=14 Pcs. | 15 Pcs. | 15 + 15=30 Pcs.  
**Shelf Space** : 9,8 cm  
**Shelf Material**: ABS  
**Wheels** : 2 With, 2 Without Brake | 4 With, 2 Without Brake  
**Wheel Type** : Medical  
**Tray Sizes** : 27x36 , 32x44 , 32x57 , 36x46 , 37x53 , 40x60 cm



G.ST.75.S.4

G.ST.75.D.4

G.ST.150.S.4

G.ST.150.D.4

### Teknik Özellikler | Technical Features

Ürün Kodu Product Code	Ürün Adı Product Name	Ebat Dims.	Ağırlık Net Net Weight	Ağırlık Brüt Gross Weight	Hacim Volume
<b>G.ST.75.S.4</b>	Tekli Servis Tepsi Arabası 75 (2 Yanı + Arka Kapalı + Kapılı) Single Service Tray Trolley 75 (2 Sides + Back Closed + Door)	57x75x99	22,50 Kg.	23,00 Kg.	0,42 m <sup>3</sup>
<b>G.ST.75.D.4</b>	İkili Servis Tepsi Arabası 75 (2 Yanı Kapalı+Arka Kapalı+ Kapılı) Double Service Tray Trolley 75 (2 Sides + Back Closed + Door)	101x75x99	35,50 Kg.	37,25 Kg.	0,75 m <sup>3</sup>
<b>G.ST.150.S.4</b>	Tekli Servis Tepsi Arabası 150 (2 Yanı+Arka Kapalı+Kapılı) Single Service Tray Trolley 150 (2 Sides+Back Closed+Door)	57x75x174	32,50 Kg.	34,75 Kg.	0,74 m <sup>3</sup>
<b>G.ST.150.D.4</b>	İkili Servis Tepsi Arabası 150(2 Yanı Kapalı+Arka Kapalı+ Kapılı) Double Service Tray Trolley 150 (2 Sides + Back Closed + Door)	101x75x174	54,25 Kg.	57,00 Kg.	1,32 m <sup>3</sup>



## Küvet Taşıma Arabaları Gastronorm Pan Trolleys

### Temel Özellikler

**Gövde** : Alüminyum (Elektrostatik Boyalı) + PP Kapamalar  
**Raf** : 14 adet | 14+14=28 Adet | 29 Adet | 29+29=58 Adet  
**Raf Aralığı** : 5 cm  
**Raf Materyali** : PC  
**Tekerlekler** : 2 Frenli, 2 Frensiz | 4 Frenli, 2 Frensiz  
**Tekerlek Tipi** : Medikal  
**Küvet Ölçüleri** : GN 1/1, GN 1/2, GN 1/3

### Basic Features

**Body** : Aluminium (Electrostatic Painted) + PP Surrounded  
**Shelf** : 14 Pcs. | 14+14=28 Pcs. | 29 Pcs. | 29+29=58 Pcs.  
**Shelf Space** : 5 cm  
**Shelf Material** : PC  
**Wheels** : 2 With, 2 Without Brake | 4 With, 2 Without Brake  
**Wheel Type** : Medical  
**Pan Size** : GN 1/1, GN 1/2, GN 1/3



G.GN.75.S.1

G.GN.75.D.1

G.GN.150.S.1

G.GN.150.D.1

### Teknik Özellikler | Technical Features

Ürün Kodu Product Code	Ürün Adı Product Name	Ebat (cm) Dims. (cm)	Ağırlık Net (Kg) Net Weight (Kg)	Ağırlık Brüt (Kg) Gross Weight (Kg)	Hacim (m <sup>3</sup> ) Volume (m <sup>3</sup> )
<b>G.GN.75.S.1</b>	Tekli Gn Küvet Taşıma Arabası 75 (Etrafı Açık) Single Gastronorm Pan Trolley 75 (Open)	53x71x99	13,25	14,50	0,37
<b>G.GN.75.D.1</b>	İkili Gn Küvet Taşıma Arabası 75 (Etrafı Açık) Double Gastronorm Pan Trolley 75 (Open)	93x71x99	22,50	24,25	0,65
<b>G.GN.150.S.1</b>	Tekli Gn Küvet Taşıma Arabası 150 (Etrafı Açık) Single Gastronorm Pan Trolley 150 (Open)	53x71x174	19,00	21,25	0,65
<b>G.GN.150.D.1</b>	İkili Gn Küvet Taşıma Arabası 150 (Etrafı Açık) Double Gastronorm Pan Trolley 150 (Open)	93x71x174	31,75	34,50	1,15

## Küvet Taşıma Arabaları

### Gastronorm Pan Trolleys

#### Temel Özellikler

Gövde	: Alüminyum (Elektrostatik Boyalı) + PP Kapamalar
Raf	: 14 adet   14+14=28 Adet   29 Adet   29+29=58 Adet
Raf Aralığı	: 5 cm
Raf Materyali	: PC
Tekerlekler	: 2 Frenli, 2 Frensiz   4 Frenli, 2 Frensiz
Tekerlek Tipi	: Medikal
Küvet Ölçüleri	: GN 1/1, GN 1/2, GN 1/3

#### Basic Features

Body	: Aluminium (Electrostatic Painted) + PP Surrounded
Shelf	: 14 Pcs.   14+14=28 Pcs.   29 Pcs.   29+29=58 Pcs.
Shelf Space	: 5 cm
Shelf Material	: PC
Wheels	: 2 With, 2 Without Brake   4 With, 2 Without Brake
Wheel Type	: Medical
Pan Size	: GN 1/1, GN 1/2, GN 1/3



G.GN.75.S.2

G.GN.75.D.2

G.GN.150.S.2

G.GN.150.D.2

#### Teknik Özellikler | Technical Features

Ürün Kodu Product Code	Ürün Adı Product Name	Ebat (cm) Dims. (cm)	Ağırlık Net (Kg) Net Weight (Kg)	Ağırlık Brüt (Kg) Gross Weight (Kg)	Hacim (m <sup>3</sup> ) Volume (m <sup>3</sup> )
G.GN.75.S.2	Tekli Gn Küvet Taşıma Arabası 75 (2 Yanı Kapalı) Single Gastronorm Pan Trolley 75 (2 Sides Closed)	53x71x99	15,50	16,75	0,37
G.GN.75.D.2	İkili Gn Küvet Taşıma Arabası 75 (2 Yanı Kapalı) Double Gastronorm Pan Trolley 75 (2 Sides Closed)	93x71x99	24,75	26,50	0,65
G.GN.150.S.2	Tekli Gn Küvet Taşıma Arabası 150 (2 Yanı Kapalı) Single Gastronorm Pan Trolley 150 (2 Sides Closed)	53x71x174	23,50	25,75	0,65
G.GN.150.D.2	İkili Gn Küvet Taşıma Arabası 150 (2 Yanı Kapalı) Double Gastronorm Pan Trolley 150 (2 Sides Closed)	93x71x174	36,25	39,00	1,15



## Küvet Taşıma Arabaları Gastronorm Pan Trolleys

### Temel Özellikler

**Gövde** : Alüminyum (Elektrostatik Boyalı) + PP Kapamalar  
**Raf** : 14 adet | 14+14=28 Adet | 29 Adet | 29+29=58 Adet  
**Raf Aralığı** : 5 cm  
**Raf Materyali** : PC  
**Tekerlekler** : 2 Frenli, 2 Frensiz | 4 Frenli, 2 Frensiz  
**Tekerlek Tipi** : Medikal  
**Küvet Ölçüleri** : GN 1/1, GN 1/2, GN 1/3

### Basic Features

**Body** : Aluminium (Electrostatic Painted) + PP Surrounded  
**Shelf** : 14 Pcs. | 14+14=28 Pcs. | 29 Pcs. | 29+29=58 Pcs.  
**Shelf Space** : 5 cm  
**Shelf Material** : PC  
**Wheels** : 2 With, 2 Without Brake | 4 With, 2 Without Brake  
**Wheel Type** : Medical  
**Pan Size** : GN 1/1, GN 1/2, GN 1/3



G.GN.75.S.3

G.GN.75.D.3

G.GN.150.S.3

G.GN.150.D.3

### Teknik Özellikler | Technical Features

Ürün Kodu Product Code	Ürün Adı Product Name	Ebat (cm) Dims. (cm)	Ağırlık Net (Kg) Net Weight (Kg)	Ağırlık Brüt (Kg) Gross Weight (Kg)	Hacim (m <sup>3</sup> ) Volume (m <sup>3</sup> )
<b>G.GN.75.S.3</b>	Tekli Gn Küvet Taşıma Arabası 75 (2 Yanı+ Arka Kapalı) Single Gastronorm Pan Trolley 75 (2 Sides+Back Closed)	53x78x99	19	20,25	0,41
<b>G.GN.75.D.3</b>	İkili Gn Küvet Taşıma Arabası 75 (2 Yanı+ Arka Kapalı) Double Gastronorm Pan Trolley 75 (2 Sides+Back Closed)	93x78x99	31,75	33,75	0,72
<b>G.GN.150.S.3</b>	Tekli Gn Küvet Taşıma Arabası 150 (2 Yanı+ Arka Kapalı) Single Gastronorm Pan Trolley 150 (2 Sides+Back Closed)	53x78x174	30,50	33	0,73
<b>G.GN.150.D.3</b>	İkili Gn Küvet Taşıma Arabası 150 (2 Yanı+ Arka Kapalı) Double Gastronorm Pan Trolley 150 (2 Sides+Back Closed)	93x78x174	50,25	55	1,28

## Küvet Taşıma Arabaları

### Gastronorm Pan Trolleys

#### Temel Özellikler

**Gövde** : Alüminyum (Elektrostatik Boyalı) + PP Kapamalar  
**Raf** : 14 adet | 14+14=28 Adet | 29 Adet | 29+29=58 Adet  
**Raf Aralığı** : 5 cm  
**Raf Materyali** : PC  
**Tekerlekler** : 2 Frenli, 2 Frensiz | 4 Frenli, 2 Frensiz  
**Tekerlek Tipi** : Medikal  
**Küvet Ölçüleri** : GN 1/1 , GN 1/2 , GN 1/3

#### Basic Features

**Body** : Aluminium (Electrostatic Painted) + PP Surrounded  
**Shelf** : 14 Pcs. | 14+14=28 Pcs. | 29 Pcs. | 29+29=58 Pcs.  
**Shelf Space** : 5 cm  
**Shelf Material** : PC  
**Wheels** : 2 With, 2 Without Brake | 4 With, 2 Without Brake  
**Wheel Type** : Medical  
**Pan Size** : GN 1/1 , GN 1/2 , GN 1/3



G.GN.75.S.4

G.GN.75.D.4

G.GN.150.S.4

G.GN.150.D.4

#### Teknik Özellikler | Technical Features

Ürün Kodu Product Code	Ürün Adı Product Name	Ebat (cm) Dims. (cm)	Ağırlık Net (Kg) Net Weight (Kg)	Ağırlık Brüt (Kg) Gross Weight (Kg)	Hacim (m <sup>3</sup> ) Volume (m <sup>3</sup> )
<b>G.GN.75.S.4</b>	Tekli Gn Küvet Taşıma Arabası 75 (2 Yanı+ Arka Kapalı + Kapılı) Single Gastronorm Pan Trolley 75 (2 Sides+Back Closed+Door)	53x78x99	24	25,50	0,41
<b>G.GN.75.D.4</b>	İkili Gn Küvet Taşıma Arabası 75 (2 Yanı+ Arka Kapalı + Kapılı) Double Gastronorm Pan Trolley 75 (2 Sides+Back Closed+Door)	93x78x99	41,75	43,75	0,72
<b>G.GN.150.S.4</b>	Tekli Gn Küvet Taşıma Arabası 150 (2 Yanı+Arka Kapalı+Kapılı) Single Gastronorm Pan Trolley 150 (2 Sides+Back Closed+Door)	53x78x174	40,50	43,5	0,73
<b>G.GN.150.D.4</b>	İkili Gn Küvet Taşıma Arabası 150 (2 Yanı+Arka Kapalı+Kapılı) Double Gastronorm Pan Trolley 150 (2 Sides+Back Closed+Door)	93x78x174	70,25	75	1,28



## Hastane Sıcak Servis Arabaları Hospital Hot Service Trolleys

### Temel Özellikler

Dış Gövde	: Alüminyum (Elektrostatik Boyalı) + ABS Kapamalar
İç Gövde	: Alüminyum (Elektrostatik Boyalı) + PC Kapamalar
Raf	: 9 + 2 = 11 / 18 + 4 = 22 Adet
Raf Aralığı	: 7,5 cm
Raf Materyali	: PC
Isıtma Aralığı	: +65 ~ 90°C
Gösterge	: Dijital Termometre
Voltaj / Frekans	: 220-230 V / 50-60Hz
Güç	: 1200 W
İzolasyon	: Tüm Yüzeyler
Tekerlekler	: 4 Frenli
Tekerlek Tipi	: Medikal
Tepsi • Küvet Ölçüleri	: 36x46 , 37x53 • GN 1/1 , GN 1/2 , GN 1/3
Isı Kontrolü - Emniyet Şalteri	: <u>Evet</u>

### Basic Features

Outside Body	: Aluminium (Electrostatic Painted) + ABS Surrounded
Inside Body	: Aluminium (Electrostatic Painted) +PC Surrounded
Shelf	: 9 + 2 = 11 / 18 + 4 = 22 Pcs.
Shelf Space	: 7,5 cm
Shelf Material	: PC
Heating Range	: +65 ~ 90°C
Display	: Digital Thermometer
Voltage/Freq.	: 220-230 V / 50-60Hz
Power	: 1200 W
Isolation	: All Sides
Wheels	: 4 With Brake
Wheel Type	: Medical
Tray • GN Sizes	: 36x46 , 37x53 • GN 1/1 , GN 1/2 , GN 1/3
Temp. Control - Safety Switch	: <u>Yes</u>



G.MD.100.25.S

G.MD.100.25.D

G.MD-CQ.100.25.D

### Teknik Özellikler | Technical Features

Ürün Kodu Product Code	Ürün Adı Product Name	Ebat (cm) Dims. (cm)	Ağırlık Net (Kg) Net Weight (Kg)	Ağırlık Brüt (Kg) Gross Weight (Kg)	Hacim (m <sup>3</sup> ) Volume (m <sup>3</sup> )
G.MD.100.25.S	Tekli Hastane Tepsi Arabası 100/25 (Isıtmalı+Nötr) Single Hospital Tray Trolley 100/25 (Heated+Neutral)	57x79x158	59,00	84,00	0,71
G.MD.100.25.D	İkili Hastane Tepsi Arabası 100/25 (Isıtmalı+Nötr) Double Hospital Tray Trolley 100/25 (Heated+Neutral)	101x79x158	92,00	125,00	1,26
G.MD-CQ.100.25.D	İkili Servis Arabası 100/25 (Sıcak+Soğuk) Double Service Trolley (Hot+Cold)	101x79x158	97,00	135,00	1,26

## Banket Arabaları

### Banquet Trolleys

#### Temel Özellikler

Dış Gövde	: Alüminyum (Elektrostatik Boyalı) + ABS Kapamalar	
İç Gövde	: Alüminyum (Elektrostatik Boyalı) + PC/ABS Kapamalar	
Raf	: 14 / 19 / 24 Adet	10 Adet
Raf Aralığı	: 5 cm	5 cm
Raf Materyali	: PC	PC
Isıtma Aralığı	: +65 ~ 90°C	+2 ~ +5°C
Gösterge	: Dijital Termometre	Dijital Termometre
Voltaj / Frekans	: 220-230V / 50-60Hz	220-230V / 50-60Hz
Güç	: 1075W/1200W/1300W	235W (R290A Soğutma Gazı)
İzolasyon	: Tüm Yüzeyler	Tüm Yüzeyler
Tekerlekler	: 4 Frenli	4 Frenli
Tekerlek Tipi	: Medikal	Medikal
Küvet Ölçüleri	: GN1/1, GN1/2, GN1/3	GN1/1, GN1/2, GN1/3
Isı Kontrolü - Emniyet Şalteri	: <u>Evet</u>	

#### Basic Features

Outside Body	: Aluminium (Electrostatic Painted)+ABS Surrounded	
Inside Body	: Aluminium (Electrostatic Painted)+PC/ABS Surrounded	
Shelf	: 14 / 19 / 24 Pcs.	20 Pcs.
Shelf Space	: 5 cm	5 cm
Shelf Material	: PC	PC
Heating Range	: +65 ~ 90°C	+2 ~ +5°C
Display	: Digital Thermometer	Digital Thermometer
Voltage/Freq.	: 220-230V / 50-60Hz	220-230V / 50-60Hz
Power	: 1075W/1200W/1300W	235W (R290A Cooling Gas)
Isolation	: All Sides	All Sides
Wheels	: 4 With Brake	4 With Brake
Wheel Type	: Medical	Medical
Pan Sizes	: GN1/1, GN1/2, GN1/3	GN1/1, GN1/2, GN1/3
Temp. Control - Safety Switch	: <u>Yes</u>	



G.BQ.75.GN

G.BQ.100.GN

G.BQ.125.GN

G.CQ.100.GN

#### Teknik Özellikler | Technical Features

Ürün Kodu Product Code	Ürün Adı Product Name	Ebat (cm) Dims. (cm)	Ağırlık Net (Kg) Net Weight (Kg)	Ağırlık Brüt (Kg) Gross Weight (Kg)	Hacim (m <sup>3</sup> ) Volume (m <sup>3</sup> )
G.BQ.75.GN	Sıcak Banket 75 Heated Banquet 75	57x79x99	39	44	0,45
G.BQ.100.GN	Sıcak Banket 100 Heated Banquet 100	57x79x124	48	53,5	0,56
G.BQ.125.GN	Sıcak Banket 125 Heated Banquet 125	57x79x149	57	63	0,67
G.CQ.100.GN	Soğuk Banket 100 Cold Banquet 100	57x79x160	75	82	0,76



## TermoKabin

### ThermoCabin

#### Temel Özellikler

**Dış Gövde** : Alüminyum (Elektrostatik Boyalı) + PP Kapamalar  
**İç Gövde** : Alüminyum (Elektrostatik Boyalı) + PP Kapamalar  
**Raf** : 14 / 19 / 24 Adet  
**Raf Aralığı** : 5 cm  
**Raf Materyali**: PC  
**İzolasyon** : Tüm Yüzeyler  
**Tekerlekler** : 4 Frenli  
**Tekerlek Tipi** : Medikal  
**Küvet Ölçüleri**: GN 1/1 , GN 1/2 , GN 1/3

#### Basic Features

**Outside Body** : Aluminium (Electrostatic Painted) + PP Surrounded  
**Inside Body** : Aluminium (Electrostatic Painted) + PP Surrounded  
**Shelf** : 14 / 19 / 24 Pcs.  
**Shelf Space** : 5 cm  
**Shelf Material**: PC  
**Isolation** : All Sides  
**Wheels** : 4 With Brake  
**Wheel Type** : Medical  
**Pan Sizes** : GN 1/1 , GN 1/2 , GN 1/3



G.TC.75.GN



G.TC.100.GN



G.TC.125.GN

#### Teknik Özellikler | Technical Features

Ürün Kodu Product Code	Ürün Adı Product Name	Ebat (cm) Dims. (cm)	Ağırlık Net (Kg) Net Weight (Kg)	Ağırlık Brüt (Kg) Gross Weight (Kg)	Hacim (m <sup>3</sup> ) Volume (m <sup>3</sup> )
G.TC.75.GN	ThermoCabin 75	53x78x99	26,75	31	0,41
G.TC.100.GN	ThermoCabin 100	53x78x124	31,75	37	0,51
G.TC.125.GN	ThermoCabin 125	53x78x149	37,00	43	0,62

## Termo Tepsi Taşıma Arabaları

### Thermo Tray Trolleys

#### Temel Özellikler

<b>Gövde</b>	: Alüminyum (Elektrostatik Boyalı) + ABS Kapamalar
<b>Raf</b>	: 9 / 9 + 9 = 18 Adet
<b>Raf Aralığı</b>	: 13,8 cm
<b>Raf Materyali</b>	: ABS
<b>Tekerlekler</b>	: 2 Frenli , 2 Frensiz / 4 Frenli , 2 Frensiz
<b>Tekerlek Tipi</b>	: Medikal
<b>Tepsi Ölçüleri</b>	: 37x53 , 38x54 cm

#### Basic Features

<b>Body</b>	: Aluminium (Electrostatic Painted) + ABS Surrounded
<b>Shelf</b>	: 9 / 9 + 9 = 18 Pcs.
<b>Shelf Space</b>	: 13,8 cm
<b>Shelf Material</b>	: ABS
<b>Wheels</b>	: 2 With Brake , 2 Without Brake / 4 With Brake , 2 Without Brake
<b>Wheel Type</b>	: Medical
<b>Tray Sizes</b>	: 37x53 , 38x54 cm



G.TT.09.S.2



G.TT.18.D.2

### Teknik Özellikler | Technical Features

Ürün Kodu Product Code	Ürün Adı Product Name	Ebat (cm) Dims. (cm)	Ağırlık Net (Kg) Net Weight (Kg)	Ağırlık Brüt (Kg) Gross Weight (Kg)	Hacim (m <sup>3</sup> ) Volume (m <sup>3</sup> )
G.TT.09.S.1	Tekli Termo Tepsi Arabası 9 (Etrafı Açık) Single Thermo Tray Trolley 9 (Open)	57x71x149	15,75	17,25	0,60
G.TT.09.S.2	Tekli Termo Tepsi Arabası 9 (2 Yanı Kapalı) Single Thermo Tray Trolley 9 (2 Sides Closed)	57x71x149	20,50	22,50	0,60
G.TT.09.S.3	Tekli Termo Tepsi Arabası 9 (2 Yanı+ Arka Kapalı) Single Thermo Tray Trolley 9 (2 Sides+Back Closed)	57x75x149	22,50	24,50	0,64
G.TT.09.S.4	Tekli Termo Tepsi Arabası 9 (2 Yanı+Arka Kapalı+Kapılı) Single Thermo Tray Trolley 9 (2 Sides+Back Closed+Door)	57x75x149	27,50	29,50	0,64
G.TT.18.D.1	İkili Termo Tepsi Arabası 9+9 (Etrafı Açık) Double Thermo Tray Trolley 9+9 (Open)	101x71x149	28,50	31,00	1,07
G.TT.18.D.2	İkili Termo Tepsi Arabası 9+9 (2 Yanı Kapalı) Double Thermo Tray Trolley 9+9 (2 Sides Closed)	101x71x149	33,25	35,75	1,07
G.TT.18.D.3	İkili Termo Tepsi Arabası 9+9 (2 Yanı+ Arka Kapalı) Double Thermo Tray Trolley 9+9 (2 Sides+Back Closed)	101x75x149	37,25	40,25	1,13
G.TT.18.D.4	İkili Termo Tepsi Arabası 9+9 (2 Yanı+Arka Kapalı+Kapılı) Double Thermo Tray Trolley 9+9 (2 Sides+Back Closed+Door)	101x75x149	43,25	46,25	1,13



## Self Servis Taşıma Arabaları & Servis Ekipmanları

### Self Service Tray Trolleys & Service Equipments

#### Temel Özellikler

Gövde	: Alüminyum (Elektrostatik Boyalı) + PP Kapamalar
Raf	: 29 / 29 + 29 = 58 Adet
Raf Aralığı	: 5 cm
Raf Materyali	: PC
Tekerlekler	: 2 Frenli , 2 Frensiz / 4 Frenli , 2 Frensiz
Tekerlek Tipi	: Medikal
Self Servis Ölçüleri	: 39,8 x 27,9 x 2,8 cm
Self Servis Kapasite:	58 / 58 x 2 = 116 Adet

#### Basic Features

Body	: Aluminium (Electrostatic Painted) + PP Surrounded
Shelf	: 29 / 29 + 29 = 58 Pcs.
Shelf Space	: 5 cm
Shelf Material	: PC
Wheels	: 2 With Brake, 2 Without Brake/4 With Brake, 2 Without Brake
Wheel Type	: Medical
Table d'hote Size	: 39,8 x 27,9 x 2,8 cm
Table d'hote Cpty:	58 / 58 x 2 = 116 Pcs.



G.SS.150.S.1



G.ST.3753



G.STK.3753



G.HSL.11



G.PCS.01

#### Teknik Özellikler | Technical Features

Ürün Kodu Product Code	Ürün Adı Product Name	Ebat (cm) Dims. (cm)	Ağırlık Net (Kg) Net Weight (Kg)	Ağırlık Brüt (Kg) Gross Weight (Kg)	Hacim (m <sup>3</sup> ) Volume (m <sup>3</sup> )
G.SS.150.S.1	Tekli Self Servis Arabası 150 (Etrafı Açık) Single Self Service Trolley 150 (Open)	59x71x174	19,00	21,25	0,73
G.SS.150.S.2	Tekli Self Servis Arabası 150 (2 Yanı Kapalı) Single Self Service Trolley 150 (2 Sides Closed)	59x71x174	24,50	26,75	0,73
G.SS.150.D.1	İkili Self Servis Arabası 150 (Etrafı Açık) Double Self Service Trolley 150 (Open)	104x71x174	31,75	34,50	1,28
G.SS.150.D.2	İkili Self Servis Arabası 150 (2 Yanı Kapalı) Double Self Service Trolley 150 (2 Sides Closed)	104x71x174	37,25	40,00	1,28

Ürün Kodu Product Code	Ürün Adı Product Name	Ebat (cm) Dims. (cm)	Koli İçi Adet Pieces in Box	Koli Net (Kg) Box Weight (Kg)	Koli Brüt (Kg) Box Weight (Kg)	Hacim (m <sup>3</sup> ) Volume (m <sup>3</sup> )
G.HSL.11	Sızdırmaz Contalı Kapak (GN 1/1 Uyumlu) Sealed Cover (Suitable for GN 1/1)	32,5x53	10	10,17	10,82	0,049
G.PCS.01	PC Self Servis PC Table d'hote	39,8x27,9x2,8	20	7,1	7,42	0,013
G.STP.3753	ABS Servis Tepsisi (Pütürlü Yüzey) ABS Service Tray (Textured Surface)	37x53	20	11,71	12,25	0,027
G.ST.3753	ABS Servis Tepsisi ABS Service Tray	37x53	20	16	16,5	0,027



**PiMAK**

**Çamaşırhane & Bulaşikhane**  
Laundry & Scullery

Çamaşırhane-Bulaşık  
Laundry-Scullery

# Çamaşırhane & Bulaşıkhaneye

## Laundry & Scullery

### Çamaşır Kurutma Makinası

#### Tumble Drying Machine

#### Temel Özellikler

- Kırışmayı, sertleşmeyi ve ısı şokunu engelleyen 'Cool Down' soğutma sistemi mevcuttur.
- Tamburun çift yöne dönüş özelliği sayesinde daha kısa sürede çamaşırların kurutulması sağlanır.
- Gövde izolasyonu ile ortama olan ısı kayıplarının önlenmesi sağlanmıştır.
- Preste imal edilmiş camlı gözetleme kapağında hava sızdırma önleyici özel yapım conta mevcuttur.

#### Basic Features

- There is a "cool down" cooling system which prevents wrinkling, hardening and heat shock.
- Thanks to the double direction rotation feature of the drum, it is ensured that the laundry dry in a shorter time.
- By the body insulation, the prevention of heat losses is ensured.
- There is an air leak prevention, custom-made gasket in the glazed inspection cover which is made by a pressing machine.



#### Teknik Özellikler | Technical Features

Ürün Kodu Product code	PMK-ÇK20	PMK-ÇK30	PMK-ÇK40	PMK-ÇK50	PMK-ÇK60
Kapasite Capacity	20 kg	30 kg	40 kg	50 kg	60 kg
Tambur Çapı Drum Diameter	1145 mm	1145 mm	1145 mm	1145 mm	1145 mm
Tambur Derinliği Drum Depth	450 mm	670 mm	780 mm	980 mm	910 mm
Tambur Hacmi Drum Volume	463 lt	689 lt	802 lt	1008 lt	1207 lt
Tambur Motor Gücü Drum Motor Power	0,75 kw 1500 dv/dk	0,75 kw 1500 dv/dk	0,75 kw 1500 dv/dk	0,75 kw 1500 dv/dk	0,75 kw 1500 dv/dk
Fan Motor Gücü Fan Motor Power	0,75 kw 3000 dv/dk	0,75 kw 3000 dv/dk	0,75 kw 3000 dv/dk	0,75 kw 3000 dv/dk	0,75 kw 3000 dv/dk
Isıtma Gücü Heating Power	18 kw	18 kw	22,5 kw	27 kw	27 kw
Isıtma Tipi Heating Type	Elektrik	Elektrik	Elektrik	Elektrik	Elektrik
Kablo Kesiti Cable cross section	4x6 mm <sup>2</sup>	4x6 mm <sup>2</sup>	4x10 mm <sup>2</sup>	4x10 mm <sup>2</sup>	4x10 mm <sup>2</sup>
Ebat Dimensions	1400x800x800 mm	1400x1050x800 mm	1400x1160x800 mm	1400x1350x800 mm	1400x1300x800 mm
Ağırlık Weight	341 kg	390 kg	440 kg	510 kg	550 kg

\*Kablo kesiti minimum oranda belirtilmiştir. Kablo uzunluğuna göre kesitlerin artırılması gerekmektedir.

\*Cable cross section is specified in minimum ratio. Cross sections should be increased according to the cable length.

## Çamaşır Yıkama & Sıkma Makinası Laundry Washing & Spinning Machine

### Temel Özellikler

- İç – dış tamburu, camlı gözetleme kapağı, menteşe kilit sistemi ve dış kaplama panelleri AISI 304 Kalite 18/8 CR-Nİ paslanmaz çelikten imal edilmiştir.
- Makine kapağında sızdırma önleyici, özel yapım conta mevcuttur. Ayrıca kapak kilit sistemi sayesinde makinenin kapağı açık olduğu takdirde çalışmaması ve çalışır durumda olan makinenin kapağının açılmaması sağlanmaktadır.
- Makina, ön panel üzerine monte edilmiş elektronik dijital göstergeli kumanda ile kontrol edilir. Cihazda 25 sabit program bulunmakla birlikte, sınırsız sayıda isteğe özel program seçenekleri, deterjan, elektrik, su ve zamandan tasarruf sağlamaktadır.
- Çalışma sırasında herhangi öngörülemez bir nedenden kaynaklı olarak meydana gelebilecek sarsıntı dolayısıyla zarar oluşmasını engellemek amacıyla, makinenin otomatik olarak durmasını sağlayan güvenlik sistemi mevcuttur.
- Geliştirilmiş yay, amortisör ve kasnak sistemi sayesinde, minimum titreşim ve balans sağlamaktadır.

### Basic Features

- The inner and outer drum, glazed inspection cover and outer cover panels, are made of AISI 304 Quality 18/8 CR-NI stainless steel.
- There is a leak prevention, custom-made gasket in the machine door. Further, it's ensured that the machine doesn't work when its door is open, and the door of a working machine won't open due to the door locking system.
- The machine is controlled by an electronic digital display mounted on the front control panel. Although there are 25 fixed programs on the machine, it provides unlimited optional programs and electricity, water and time saving.
- There is a safety system which makes the machine stop automatically, for the purpose of preventing damage because of a vibration that could occur, arising from an unforeseen cause during operation.
- It provides minimum vibration and balance, thanks to the improved spring, damper and pulley system.



### Teknik Özellikler | Technical Features

Ürün Kodu Product code	PMK-ÇYS20	PMK-ÇYS30	PMK-ÇYS40	PMK-ÇYS50	PMK-ÇYS60
Kapasite Capacity	20 kg	30 kg	40 kg	50 kg	60 kg
Tambur Çapı Drum Diameter	700 mm	800 mm	900 mm	995 mm	995 mm
Tambur Derinliği Drum Depth	550 mm	610 mm	635 mm	650 mm	780 mm
Tambur Hacmi Drum Volume	211 Lt	306 Lt	403Lt	505 Lt	606 Lt
Motor Gücü Motor Power	3 kw	4 kw	5,5 kw	7,5 kw	7,5 kw
Isıtma Gücü Heating Power	13,5 kw	18 kw	22,5 kw	27 kw	36 kw
Isıtma Tipi Heating Type	Elektrik	Elektrik	Elektrik	Elektrik	Elektrik
Kablo Kesiti* Cable cross section*	4x6 mm <sup>2</sup>	4x6 mm <sup>2</sup>	4x10 mm <sup>2</sup>	4x10 mm <sup>2</sup>	4x10 mm <sup>2</sup>
Su Girişi Water Input	3/4"	3/4"	3/4"	3/4"	3/4"
Ebat Dimensions	1100x1335x1350 mm	1200x1350x1480 mm	1310x1400x1710 mm	1390x1430x1800 mm	1390x1530x1800 mm
Ağırlık Weight	613 kg	757 kg	938 kg	1120 kg	1210 kg

\*Kablo kesiti minimum oranda belirtilmiştir. Kablo uzunluğuna göre kesitlerin artırılması gerekmektedir.

\*Cable cross section is specified in minimum ratio. Cross sections should be increased according to the cable length.

# Çamaşırhane & Bulaşıkhanne

## Laundry & Scullery

### Bantlı Silindir Ütü Makinası

#### Flatwork Ironing Machine

#### Temel Özellikler

- Dış kaplamalar elektrostatik toz boyalı DKP sac malzemeden imal edilmiştir.
- Hız ayarı mevcuttur.
- Elektrik kesintilerinde çamaşırı makinadan çıkarmak için manuel işletme kolu bulunmaktadır.
- Kilit sistemi sayesinde makinenin kapakları açık iken çalışmaması sağlanmaktadır.
- Sessiz ve kolay kullanımı öne çıkaran çalışma sistemi mevcuttur.
- Kablo kesiti minimum oranda belirtilmiştir. Kablo uzunluğuna göre kesitin artırılması gerekmektedir.

#### Basic Features

- Outer coverings are made of electrostatic powder coated DKP sheet material.
- Speed adjustment is available.
- There is a manual operating lever to remove the laundry from the machine in case of power cuts.
- Thanks to the lock system, the machine is ensured not to operate while the covers are open.
- There is a working system that emphasizes silent and easy use.
- Cable cross section is specified in minimum ratio. The cross section should be increased according to the cable length.



#### Teknik Özellikler | Technical Features

Ürün Kodu Product code	PMK-BSÜ.18	PMK-BSÜ.20
Silindir Boyu (mm) Cylinder Length (mm)	1800	2000
Silindir Çapı (mm) Cylinder Diameter (mm)	600	600
Motor Gücü (kw) Motor power (kw)	0,75	0,75
Isıtma Gücü (kw) Heating Power (kw)	22,5	22,5
Isıtma Tipi Heating Type	Elektrik / Electric	Elektrik / Electric
Kablo Kesiti (mm <sup>2</sup> ) Cable cross section (mm <sup>2</sup> )	4x10	4x10
Genişlik (mm <sup>2</sup> ) Width (mm <sup>2</sup> )	22410	22610
Derinlik (mm) Depth (mm <sup>2</sup> )	1160	1160
Yükseklik (mm) Height (mm <sup>2</sup> )	1150	1150
Ağırlık (kg) Weight (kg)	825	841 kg

## Pres Ütü & Kendinden Kazanlı Paskala Ütü Makinası

### Press Ironing Machine & Narrow Ironing Table Within Boiler

#### Pres Ütü Temel Özellikler

- Üst ütüleme çenesi alüminyum dökümden imal edilmiş olup, buhar eşit şekilde dağılmaktadır.
- Özel olarak imal edilen buhar ventilleri sayesinde yüksek ısıli, kuru buhar kullanarak istenilen formda ütüleme imkânı sağlamaktadır.
- Baskı ayarlıdır.
- Üst çenenin alt yastığı kilitlenmesine ve açılmasına, buhar vermeye yarayan ayaklı kumanda pedalları mevcuttur.

#### Press Iron Basic Features

- The top ironing jaw is made of cast aluminum and steam is distributed evenly.
- Thanks to specially manufactured steam valves, it provides the opportunity to iron in desired form by using high-temperature, dry steam.
- Print is set.
- There are foot control pedals for locking and unlocking the lower cushion of the upper jaw and giving steam.

#### Pres Ütü Temel Özellikler

- Ergonomik tasarımı ve tekerlekli arka ayakları makinanın taşınması ve yerleştirilmesinde kolaylık sağlamaktadır.
- Kısa sürede ( 8 dakika ) buharı hazır hale gelir ve
- Tabla ısısı, termostat ile ayarlanmaktadır ve uzun sürelerle kesintisiz ütü yapma olanağı sunar.
- İçerdiği su deposundan otomatik olarak su aktarımı yapmaktadır.
- Kombine sistemi sayesinde ilave bir buhar jeneratörü gerektirmez.

#### Press Iron Basic Features

- Ergonomic design and wheeled legs provide convenience in the transportation and placement of the machine.
- Steam is ready in a short time (8 minutes) and
- The table temperature is adjusted with a thermostat and offers the possibility of ironing without interruption for a long time.
- It automatically transfers water from the water tank it contains.
- Thanks to its combined system, it does not require an additional steam generator.

**Pres Ütü**  
Press Ironing Machine



**Kendinden Kazanlı Paskala Ütü**  
Narrow Ironing Machine Table within Boiler



### Teknik Özellikler | Technical Features

Ürün Kodu Product Code	PMK-PÜ21
Pompa Gücü (kw) Pump Power (kw)	0,75
Isıtma Gücü (kw) Heating Power (kw)	20
Buhar Basıncı (Bar) Steam Pressure (Bar)	4
Buhar Kapasitesi (kg/h) Steam Capacity (kg / h)	24
Genişlik (mm) Width (mm)	1450
Derinlik (mm) Depth (mm)	1350
Yükseklik (mm) Height (mm)	1450
Ağırlık (kg) Weight (kg)	380

Ürün Kodu Product Code	PMK-PÜ22
Pompa Gücü (kw) Pump Power (kw)	0,37
Vakum Motoru (kw) Vacuum Motor (kw)	0,37
Isıtma Gücü (kw) Heating Power (kw)	5
Çalışma Basıncı (Bar) Working Pressure (Bar)	3,5
Buhar Kapasitesi (kg/h) Steam Capacity (kg / h)	24
Su Deposu Hacmi (Lt) Water Tank Volume (Lt)	30
Genişlik (mm) Width (mm)	1400
Derinlik (mm) Depth (mm)	500
Yükseklik (mm) Height (mm)	900
Ağırlık (kg) Weight (kg)	85

# Çamaşırhane & Bulaşıkhanne

## Laundry & Scullery

### Set Altı Bardak & Tezgah Altı Bulaşık Yıkama Makinesi

#### Glass Washer & Cunter-bottom Type Dishwashers

#### Set Altı Model Temel Özellikler

- Su girişi 3/4"
- Güç kaynağı elektrik
- Kumanda tipi analog
- Yıkama tankı hacmi 17 Lt
- Boyler tankı hacmi 3.6 Lt
- Yıkama sıcaklığı 50-55 °C
- Durulama sıcaklığı 70-75 °C
- Her durulamada 0.6 Lt su harcar
- İç kabin yüksekliği 185 mm
- Yıkama motoru 0,26 kW
- Tank rezistansı gücü 1 kW
- Boyler rezistansı gücü 2 kW
- Net ağırlık 37 Kg

#### Glass Washer Basic Features

- Water inlet 3/4"
- Power supply is electricity
- Control type is analog
- The volume of wash tank 17 Lt
- The volume of boiler tank 3.6 Lt
- Wash temperature at 50-55 °C
- Rinse temperature at 70-75 °C
- Consumes 0.6 liters of water each rinse
- Internal cabinet height 185 mm
- Wash motor power 0.26 kW
- Tank resistance power is 1 kW
- Boiler resistance power is 2 kW
- Net weight 37 Kg

#### Tezgah Altı Model Temel Özellikler

- Su girişi 3/4"
- Güç kaynağı elektrik
- Kumanda tipi analog
- Yıkama tankı hacmi 27 Lt
- Boyler tankı hacmi 6.5 Lt
- Yıkama sıcaklığı 50-55 °C
- Durulama sıcaklığı 80-85 °C
- Her durulamada 0.8 Lt su harcar
- İç kabin yüksekliği 340 mm
- Yıkama motoru 0,6 Kw
- Tank rezistansı gücü 2 kW
- Boyler rezistansı gücü 4 kW
- Net ağırlık 60 Kg

#### Cunter-bottom Type Basic Features

- Water inlet 3/4"
- Power supply is electricity
- Control type is analog
- The volume of wash tank 27 Lt
- The volume of boiler tank 6.5 Lt
- Wash temperature at 50-55 °C
- Rinse temperature at 80-85 °C
- Consumes 0.8 liters of water each rinse
- Internal cabinet height 340 mm
- Wash motor power 0.6 kW
- Tank resistance power is 2 kW
- Boiler resistance power is 2 kW
- Net weight 60 Kg

Set Altı Bardak Yıkama Makinesi  
Glass Washer



M038-1

Tezgah Altı Bulaşık Yıkama Makinesi  
Undercounter Dish Washer



M036-B



M036-DS

#### Teknik Özellikler | Technical Features

Ürün Kodu Product Code	Enerji Tipi Energy Type	Kapasite (Ürün/Saat) Capacity (Item/Hour)	Ebat (cm) Dims. (cm)	Ağırlık (Kg.) Weight (Kg.)
M038-1	⚡	800	45x50x65	-
M036-B	⚡	500	60x60x82	60
M036-DS	-	-	-	-

## Giyotin Tipi Bulaşık Yıkama Makinesi

### Giotin Type Dishwashers

#### Temel Özellikler

- Su girişi 3/4"
- Güç kaynağı elektrik
- Kumanda tipi analog
- Yıkama tankı hacmi 45 Lt
- Boyler tankı hacmi 8.6 Lt
- Yıkama sıcaklığı 50-55 °C
- Durulama sıcaklığı 80-85 °C
- Her durulamada 0.9 Lt su harcar
- İç kabin yüksekliği 185 mm
- Yıkama motoru 0,26 kW
- Tank rezistansı gücü 1 kW
- Boyler rezistansı gücü 2 kW
- Net ağırlık 95 Kg

#### Basic Features

- Water inlet 3/4"
- Power supply is electricity
- Control type is analog
- The volume of wash tank 17 Lt
- The volume of boiler tank 3.6 Lt
- Wash temperature at 50-55 °C
- Rinse temperature at 70-75 °C
- Consumes 0.6 liters of water each rinse
- Internal cabinet height 185 mm
- Wash motor power 0.26 kW
- Tank resistance power is 1 kW
- Boiler resistance power is 2 kW
- Net weight 95 Kg






M036-1



PMK.TB.03

### Teknik Özellikler | Technical Features

Ürün Kodu Product Code	Enerji Tipi Energy Type	Güç (kW) Power (kW)	Kapasite (Tabak/Saat) Capacity (Plate/Hour)	Ebat (cm) Dims. (cm)	Ağırlık (Kg.) Weight (Kg.)
M036-1	⚡	9	1000	65x82x140	95
PMK.TB.01 	-	-	-	-	-
PMK.TB.02 	-	-	-	-	-
PMK.TB.03 	-	-	-	-	-

\*Sepet Fiyatları için, lütfen fiyat talep ediniz. For Basket Prices, please submit your price request.

# Çamaşırhane & Bulaşıkhaneye

## Laundry & Scullery

### Konveyörlü Tip Bulaşık Yıkama Makinesi

#### Conveyor Type Dishwashers

#### Set Altı Model Temel Özellikler

- Su girişi 3/4"
- Güç kaynağı elektrik
- Kumanda tipi analog
- Yıkama tankı hacmi 50+55
- Boyler tankı hacmi 18 Lt
- Yıkama sıcaklığı 50-55 °C
- Durulama sıcaklığı 80-85 °C
- Her durulamada 0.6 Lt su harcar
- İç kabin yüksekliği 480 mm
- Yıkama motoru 1, 1 x2 kW
- Tank rezistansı gücü 6 kW
- Boyler rezistansı gücü 18 kW
- Net ağırlık 255 Kg

#### Glass Washer Basic Features

- Water inlet 3/4"
- Power supply is electricity
- Control type is analog
- The volume of wash tank 50+55 Lt
- The volume of boiler tank 18 Lt
- Wash temperature at 50-55 °C
- Rinse temperature at 50-55 °C
- Consumes 0.6 liters of water each rinse
- Internal cabinet height 480 mm
- Wash motor power 1, 1 x2 kW
- Tank resistance power is 6 kW
- Boiler resistance power is 18 kW
- Net weight 255 Kg



M036-T1

#### Teknik Özellikler | Technical Features

Ürün Kodu Product Code	Enerji Tipi Energy Type	Güç (kW) Power (kW)	Kapasite (Tabak/Saat) Capacity (Plate/Hour)	Ebat (cm) Dims. (cm)	Ağırlık (Kg.) Weight (Kg.)
M036-T1	⚡	44	1500-2000	77x177,5x254	255



**Servis Hatları**  
Service Unit Line

**Servis Hatları**  
Service Unit Line

# Self Servis Üniteleri

Self-Service Units

## Soğuk Servis Ünitesi & Soğutmalı Teşhir Ünitesi

Cold Service Unit & Refrigerated Display Unit

### Temel Özellikler

- Elektrikli -2 / +5 °c
- Gövde ve paneller paslanmaz çeliktir
- Termostatik kontrollüdür
- Gövde ve kapılar izolasyonludur
- Soğutma sistemi: Hermetik hava soğutmalı kondenser
- Bakır evaporatörlü statik soğutma yiyeceklerin soğuk ortamda teşhirini sağlar
- Soğuk servis ünitelerinde soğutucu 404A
- Soğutmalı teşhir ünitelerinde soğutucu R1 34A

### Basic Features

- Electric -2 / +5 °c
- Body and panels are stainless steel
- It is thermostatic controlled
- Body and doors are insulated
- Cooling system: Hermetic air cooled condenser
- Static cooling with copper evaporator provides display of food in cold environment
- Refrigerant 404A in cold service units
- Refrigerant R1 34A in refrigerated display units

### Soğutmalı Teşhir Ünitesi

Refrigerated Display Unit



E-SS37-3

E-SS37-6

### Soğuk Servis Ünitesi

Cold Service Unit

### Teknik Özellikler | Technical Features

Ürün Kodu Product Code	Enerji Tipi Energy Type	Gerilim (Volt/Hz) Voltage (Volt/Hz)	Güç (Hp) Power (Hp)	Kapasite Capacity	Gaz Tipi Gas Type	Soğutma Aralığı Cooling Range	Ebat (cm) Dims. (cm)	Ağırlık Weight
E-SS37-6	⚡	230 / 50-60	1/3 Hp	1/1 GN-3'lü	134a	2°C+8°C	120x70x85 / 135	135 Kg
E-SS37-8	⚡	230 / 50-60	1/3 Hp	1/1 GN-4'lü	134a	2°C+8°C	150x70x85 / 135	165 Kg
E-SS37-10	⚡	230 / 50-60	1/2 Hp	1/1 GN-5'li	134a	2°C+8°C	180x70x85 / 135	191 Kg
E-SS37-3	⚡	230 / 50-60	1/3 Hp	-	134a	2°C+8°C	100x70x160	210 Kg
E-SS37-4	⚡	230 / 50-60	1/3 Hp	-	134a	2°C+8°C	150x70x160	234 Kg

## Gazlı Sulu Tip Benmari Gas Type Bain Marie (Watery Type)

### Temel Özellikler

- Doğal gaz, lpg veya elektrikle çalışma
- Gövde paslanmaz çelik
- Üst taban pleyt tablalı
- Üst taban gövde izolasyonlu
- Servis raflı, tepsi kaydırma standlı
- İsteğe bağlı ön ahşap kaplama

### Basic Features

- Works with Natural gas, lpg or electric
- Body and water containers are stainless steel
- The pool is with evacuating faucet
- Service shelf, tray sliding stand
- Front wooden covering (optional)



BE/M037-4S

### Teknik Özellikler | Technical Features

Ürün Kodu Product Code	Enerji Tipi Energy Type	Gaz (Mbar) Gas (Mbar)	Güç (kw/kcal) Power (kw/kcal)	Kapasite Capacity	Ebat (cm) Dims. (cm)	Ağırlık Weight
BE/M037-3S	🔥	21/25-30/50	4,4/3784	1/1 GN - 3'lü	120x70x85 / 135	86 Kg
BE/M037-4S	🔥	21/25-30/50	4,4/3784	1/1 GN - 4'lü	150x70x85 / 135	100 Kg
BE1/M037-5S	🔥	21/25-30/50	8,8/7568	1/1 GN - 5'li	180x70x85 / 135	115 Kg
BE1/M037-6S	🔥	21/25-30/50	8,8/7568	1/1 GN - 6'li	220x70x85 / 135	140 Kg

# Self Servis Üniteleri

Self-Service Units

## Elektrikli Sulu Tip Benmari Electrical Bain Marie (Watery Type)

### Temel Özellikler

- Monofaze ve trifaze elektrikli
- Termostat kontrollü
- Gövde paslanmaz çelik
- Havuz su tahliye musluklu
- Servis rafı, Tepsi kaydırma standlı
- İsteğe bağlı ön ahşap kaplama

### Basic Features

- Works with monophase or threephase
- Thermostat control
- Stainless steel body
- Pool with evacuating faucet
- Service shelf, tray sliding stand
- Front wooden cover (optional)



M037-4SE

### Teknik Özellikler | Technical Features

Ürün Kodu Product Code	Enerji Tipi Energy Type	Gerilim (Volt/Hz) Voltage (Volt/Hz)	Güç (kW) Power (kW)	Kapasite Capacity	Ebat (cm) Dims. (cm)	Ağırlık Weight
M037-3SE	⚡	230 / 50-60	2	1/1 GN - 3'lü	120x70x85 / 135	86 Kg
M037-4SE	⚡	230 / 50-60	2,5	1/1 GN - 4'lü	150x70x85 / 135	100 Kg
M037-5SE	⚡	230 / 50-60	4	1/1 GN - 5'li	180x70x85 / 135	115 Kg
M037-6SE	⚡	230 / 50-60	4	1/1 GN - 6'lı	220x70x85 / 135	140 Kg

## Kuru-Sulu Benmariler Dry or Watery Type Bain Maries

### Temel Özellikler

- LPG, D. Gaz ile çalışır
- Gövde su haznesi paslanmaz çeliktir
- Havuz su tahliye muslukludur
- Servis rafı, tepsi kaydırma standlı
- İsteğe bağlı ön ahşap kaplama

### Basic Features

- Works with Natural gas, lpg
- Body and water containers are stainless steel
- The pool is with evacuating faucet
- Service shelf, tray sliding stand
- Front wooden cover (optional) (optional)



BE/M037-4K

### Teknik Özellikler | Technical Features

Ürün Kodu Product Code	Enerji Tipi Energy Type	Gaz (Mbar) Gas (Mbar)	Güç (kw/kcal) Power (kw/kcal)	Kapasite (Tepsi) Capacity (Tepsi)	Ebat (cm) Dims. (cm)	Ağırlık Weight
BE/M037-3K	🔥	21/25-30/50	4,4/3784	2+4	120x70x85 / 135	86 Kg
BE/M037-4K	🔥	21/25-30/50	4,4/3784	2+6	150x70x85 / 135	100 Kg
BE1/M037-5K	🔥	21/25-30/50	8,8/7568	2+8	180x70x85 / 135	115 Kg
BE1/M037-6K	🔥	21/25-30/50	8,8/7568	2+10	220x70x85 / 135	140 Kg

# Self Servis Üniteleri

Self-Service Units

## Nötr Tezgah Neutral Mid Table

### Temel Özellikler

- Komple paslanmaz çelikten imal edilmiştir
- Tablalı etrafı kapalı
- Ön ahşap kaplama seçeneği
- Hijyenik, emniyetli ve uzun ömürlü
- Sağlam, ergonomik

### Temel Özellikler

- It is completely made of stainless steel
- Covered table is covered
- Front wood veneer option
- Hygienic, safe and long-lasting
- Robust, ergonomic



MX037-1

### Teknik Özellikler | Technical Features

Ürün Kodu Product Code	Ebat (cm) Dims. (cm)	Ağırlık (Kg.) Dims. (Kg.)
MX037-1	80x70x85	50 Kg
MX037-2	120x70x85	60 Kg
MX037-3	150x70x85	75 Kg
MX037-4	180x70x85	90 Kg

## Kuver Ünitesi Cutlery Unit

### Temel Özellikler

- Komple paslanmaz çelikten imal edilmiştir
- Çatal, kaşık, bıçak ve tepsi hazneli
- Taban dolaplı
- Ön ahşap kaplama seçeneği
- Hijyenik, emniyetli ve uzun ömürlü
- Sağlam, ergonomik

### Basic Features

- Stainless steel
- Fork, spoon, knife container
- It has sliding stand in the front face
- With bottom cupboard
- Wooden front cover option
- Size option according to Project



PVK60

### Teknik Özellikler | Technical Features

Ürün Kodu Product Code	Kapasite (GN1/4x15) Capacity (GN1/4x15)	Ebat (cm) Dims. (cm)	Ağırlık (Kg.) Dims. (Kg.)
PVK60	3 Adet/Pieces	60x70x85 / 135	70 Kg
PVK80	4 Adet/Pieces	80x70x85 / 135	80 Kg
PVK100	6 Adet/Pieces	100x70x85 / 135	100 Kg





**Mutfak Ekipmanları**  
Kitchen Equipments

# Mutfak Ekipmanları

## Kitchen Equipments

### Alt Tablasız Çalışma Tezgahı | Work Bench Without Bottom Shelf

Ürün Kodu Product Code	Ebat (mm) Dimensions (mm)	Ağırlık (Kg.) Weight (Kg.)
PİMAK.06060.00	600x600x850	16
PİMAK.09060.00	900x600x850	19
PİMAK.10060.00	1000x600x850	20
PİMAK.12060.00	1200x600x850	22
PİMAK.14060.00	1400x600x850	24
PİMAK.16060.00	1600x600x850	27
PİMAK.19060.00	1900x600x850	30
PİMAK.06070.00	600x700x850	17
PİMAK.09070.00	900x700x850	20
PİMAK.10070.00	1000x700x850	22
PİMAK.12070.00	1200x700x850	24
PİMAK.14070.00	1400x700x850	26
PİMAK.16070.00	1600x700x850	29
PİMAK.19070.00	1900x700x850	32



### Taban Rafli Çalışma Tezgahı | Work Bench With Bottom Shelf

Ürün Kodu Product Code	Ebat (mm) Dimensions (mm)	Ağırlık (Kg.) Weight (Kg.)
PİMAK.06060.08	600x600x850	19
PİMAK.09060.08	900x600x850	24
PİMAK.10060.08	1000x600x850	25
PİMAK.12060.08	1200x600x850	29
PİMAK.14060.08	1400x600x850	32
PİMAK.16060.08	1600x600x850	35
PİMAK.19060.08	1900x600x850	40
PİMAK.06070.08	600x700x850	20
PİMAK.09070.08	900x700x850	26
PİMAK.10070.08	1000x700x850	27
PİMAK.12070.08	1200x700x850	31
PİMAK.14070.08	1400x700x850	35
PİMAK.16070.08	1600x700x850	38
PİMAK.19070.08	1900x700x850	44



### Taban ve Ara Rafli Çalışma Tezgahı | Work Bench With Mid and Bottom Shelf

Ürün Kodu Product Code	Ebat (mm) Dimensions (mm)	Ağırlık (Kg.) Weight (Kg.)
PİMAK.06060.04	600x600x850	24
PİMAK.09060.04	900x600x850	31
PİMAK.10060.04	1000x600x850	33
PİMAK.12060.04	1200x600x850	38
PİMAK.14060.04	1400x600x850	43
PİMAK.16060.04	1600x600x850	48
PİMAK.19060.04	1900x600x850	55
PİMAK.06070.04	600x700x850	26
PİMAK.09070.04	900x700x850	34
PİMAK.10070.04	1000x700x850	36
PİMAK.12070.04	1200x700x850	42
PİMAK.14070.04	1400x700x850	47
PİMAK.16070.04	1600x700x850	52
PİMAK.19070.04	1900x700x850	60



## Dolaplı Çalışma Tezgahları | Work Bench Without Shelf



Ürün Kodu Product Code	Ebat (mm) Dimensions (mm)	Ağırlık (Kg.) Weight (Kg.)
PİMAK.10060.13 Çarpma Kapı	1000x600x850	38
PİMAK.12060.13	1200x600x850	44
PİMAK.14060.13	1400x600x850	50
PİMAK.16060.13	1600x600x850	55
PİMAK.19060.13	1900x600x850	64
PİMAK.22060.13	2200x600x850	73
PİMAK.10070.13	1000x700x850	41
PİMAK.12070.13 Çarpma Kapı	1200x700x850	47
PİMAK.14070.13	1400x700x850	53
PİMAK.16070.13	1600x700x850	59
PİMAK.19070.13	1900x700x850	69
PİMAK.22070.13	2200x700x850	79

## Dolaplı Çalışma Tezgahı – Ara Rafli | Cabinet Work Bench Intermediate Shelf



Ürün Kodu Product Code	Ebat (mm) Dimensions (mm)	Ağırlık (Kg.) Weight (Kg.)
PİMAK.10060.73	1000*600*850	47
PİMAK.12060.73	1200*600*850	53
PİMAK.14060.73	1400*600*850	61
PİMAK.16060.73	1600*600*850	68
PİMAK.19060.73	1900*600*850	79
PİMAK.22060.73	2200*600*850	90
PİMAK.10070.73	1000*700*850	50
PİMAK.12070.73	1200*700*850	58
PİMAK.14070.73	1400*700*850	65
PİMAK.16070.73	1600*700*850	73
PİMAK.19070.73	1900*700*850	85
PİMAK.22070.73	2200*700*850	97

## Dolaplı Çalışma Tezgahı – Ara Rafli Blok Çekmeceli | Work Bench With Cupboard, Block Drawers and Mid Shelf



Ürün Kodu Product Code	Ebat (mm) Dimensions (mm)	Ağırlık (Kg.) Weight (Kg.)
PİMAK.12060.56 Çarpma Kapı	1200x600x850	68
PİMAK.14060.56 Çarpma Kapı	1400x600x850	76
PİMAK.16060.56	1600x600x850	83
PİMAK.19060.56	1900x600x850	94
PİMAK.24060.56	2400x600x850	112
PİMAK.12070.56	1200x700x850	73
PİMAK.14070.56	1400x700x850	80
PİMAK.16070.56	1600x700x850	88
PİMAK.19070.56	1900x700x850	100
PİMAK.24070.56	2400x700x850	120

# Mutfak Ekipmanları

## Kitchen Equipments

### Tabak Isıtma Dolabı | Plate (Dish) Warming Appliance

Ürün Kodu Product Code	Ebat (mm) Dimensions (mm)	Ağırlık (Kg.) Weight (Kg.)
PİMAK.10608.23 Çarpma Kapı	1000x600x850	56
PİMAK.12608.23	1200x600x850	63
PİMAK.14608.23	1400x600x850	71
PİMAK.16608.23	1600x600x850	78
PİMAK.19608.23	1900x600x850	89
PİMAK.10708.23 Çarpma Kapı	1000x700x850	60
PİMAK.12708.23	1200x700x850	68
PİMAK.14708.23	1400x700x850	75
PİMAK.16708.23	1600x700x850	83
PİMAK.19708.23	1900x700x850	95



### Set Altı Dolaplı Çalışma Tezgahı | Under Counter Work Bench

Ürün Kodu Product Code	Ebat (mm) Dimensions (mm)	Ağırlık (Kg.) Weight (Kg.)
PİMAK.12060.52	1200x600x550	34
PİMAK.14060.52	1400x600x550	39
PİMAK.16060.52	1600x600x550	44
PİMAK.19060.52	1900x600x550	51
PİMAK.12070.52	1200x700x550	37
PİMAK.14070.52	1400x700x550	42
PİMAK.16070.52	1600x700x550	47
PİMAK.19070.52	1900x700x550	55



### Hareketli Tezgah – Taban ve Ara Rafli | Work Bench With Bottom Shelf, With Trolley

Ürün Kodu Product Code	Ebat (mm) Dimensions (mm)	Ağırlık (Kg.) Weight (Kg.)
PİMAK.10060.15	1000x600x850	34
PİMAK.12060.15	1200x600x850	39
PİMAK.14060.15	1400x600x850	44
PİMAK.16060.15	1600x600x850	49
PİMAK.19060.15	1900x600x850	56
PİMAK.10070.15	1000x700x850	37
PİMAK.12070.15	1200x700x850	43
PİMAK.14070.15	1400x700x850	48
PİMAK.16070.15	1600x700x850	53
PİMAK.19070.15	1900x700x850	62



### Hareketli Tezgah – Taban Rafli | Work Bench With Mid, Bottom Shelf and Trolley

Ürün Kodu Product Code	Ebat (mm) Dimensions (mm)	Ağırlık (Kg.) Weight (Kg.)
PİMAK.10060.70	1000x600x850	26
PİMAK.12060.70	1200x600x850	29
PİMAK.14060.70	1400x600x850	33
PİMAK.16060.70	1600x600x850	36
PİMAK.19060.70	1900x600x850	42
PİMAK.10070.70	1000x700x850	28
PİMAK.12070.70	1200x700x850	32
PİMAK.14070.70	1400x700x850	36
PİMAK.16070.70	1600x700x850	40
PİMAK.19070.70	1900x700x850	45



## Mermer Tablalı Tezgah | Bench With Marble Table



Ürün Kodu Product Code	Ebat (mm) Dimensions (mm)	Ağırlık (Kg.) Weight (Kg.)
PİMAK.12060.50	1200x600x850	78
PİMAK.14060.50	1400x600x850	90
PİMAK.16060.50	1600x600x850	103
PİMAK.19060.50	1900x600x850	125
PİMAK.12070.50	1200x700x850	91
PİMAK.14070.50	1400x700x850	105
PİMAK.16070.50	1600x700x850	120
PİMAK.19070.50	1900x700x850	145

## Mermer Tablalı Tezgah - Taban Rafı | Bench With Marble Table - Base Shelf



Ürün Kodu Product Code	Ebat (mm) Dimensions (mm)	Ağırlık (Kg.) Weight (Kg.)
PİMAK.12060.46	1200x600x850	72
PİMAK.14060.46	1400x600x850	84
PİMAK.16060.46	1600x600x850	96
PİMAK.19060.46	1900x600x850	116
PİMAK.12070.46	1200x700x850	85
PİMAK.14070.46	1400x700x850	98
PİMAK.16070.46	1600x700x850	112
PİMAK.19070.46	1900x700x850	135

## Bulaşık Makinesi Giriş-Çıkış Tezgahı | Dish Washer Bench



PİMAK.14070.57



PİMAK.14080.57

Ürün Kodu Product Code	Ebat (mm) Dimensions (mm)	Bölüm Section
PİMAK.12070.57	700x750x850	Giriş/Loading Pre-Washing
PİMAK.14070.57	1000x750x850	Giriş/Loading Pre-Washing
PİMAK.16070.57	1200x750x850	Giriş/Loading Pre-Washing
PİMAK.12080.57	700x750x850	Çıkış / Discharging
PİMAK.14080.57	1000x750x850	Çıkış / Discharging
PİMAK.16080.57	1200x750x850	Çıkış / Discharging

## Polietilen Tablalı Tezgah | Polythene Bench



Ürün Kodu Product Code	Ebat (mm) Dimensions (mm)	Ağırlık (Kg.) Weight (Kg.)	Kalınlık (mm.) Thickness (mm.)
PİMAK.12060.31	1200x600x850	45	40mm
PİMAK.14060.31	1400x600x850	49	40mm
PİMAK.16060.31	1600x600x850	53	40mm
PİMAK.19060.31	1900x600x850	58	40mm
PİMAK.12070.31	1200x700x850	49	40mm
PİMAK.14070.31	1400x700x850	60	40mm
PİMAK.16070.31	1600x700x850	64	40mm
PİMAK.19070.31	1900x700x850	70	40mm

# Mutfak Ekipmanları

## Kitchen Equipments

### Polietilen Tablalı Tezgah – Taban Rafı | Polythene – Bottom Shelf

Ürün Kodu Product Code	Ebat (mm) Dimensions (mm)	Ağırlık (Kg.) Weight (Kg.)	Kalınlık (mm.) Thickness (mm.)
PİMAK.12060.51	1200x600x850	54	40mm
PİMAK.14060.51	1400x600x850	60	40mm
PİMAK.16060.51	1600x600x850	66	40mm
PİMAK.19060.51	1900x600x850	73	40mm
PİMAK.12070.51	1200x700x850	60	40mm
PİMAK.14070.51	1400x700x850	72	40mm
PİMAK.16070.51	1600x700x850	78	40mm
PİMAK.19070.51	1900x700x850	85	40mm



### Et Kütüğü Polietilen Tablalı | Chopping Block With Polyethiene Top

Ürün Kodu Product Code	Ebat (mm) Dimensions (mm)	Ağırlık (Kg.) Weight (Kg.)	Kalınlık (mm.) Thickness (mm.)
PİMAK.05050.91	500x600x850	32	100mm
PİMAK.06060.91	600x600x850	38	100mm
PİMAK.06070.91	600x700x850	44	100mm
PİMAK.07070.91	700x700x850	52	100mm



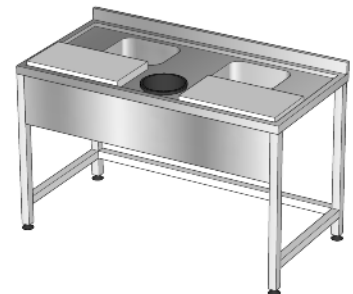
### Süzme Havuzlu Tezgah | Drained Pool Bench

Ürün Kodu Product Code	Ebat (mm) Dimensions (mm)
PİMAK.12070.31	1200x700x850
PİMAK.14070.31	1400x700x850
PİMAK.16070.31	1600x700x850
PİMAK.19070.31	1900x700x850



### Balık Hazırlama Tezgahı | Fish Preparation Bench

Ürün Kodu Product Code	Ebat (mm) Dimensions (mm)
PİMAK.14070.25	1400x700x850
PİMAK.16070.25	1600x700x850
PİMAK.18070.25	1800x700x850
PİMAK.19070.25	1900x700x850
PİMAK.21070.25	2100x700x850
PİMAK.24070.25	2400x700x850



## Tek Evelyeli Taban Rafsız Tezgah | Single Sing Type Bench Without Base Shelf



KOD CODE	Ürün Kodu Product Code	Ebat (mm) Dimensions (mm)	Ağırlık (Kg.) Weight (Kg.)
M028	PİMAK.06060.11	600x600x850	22
M028	PİMAK.07060.11	700x600x850	23
M028	PİMAK.08060.11	800x600x850	25
M028	PİMAK.10060.11	1000x600x850	27
M028	PİMAK.12060.11	1200x600x850	29
M028	PİMAK.14060.11	1400x600x850	32
M028	PİMAK.16060.11	1600x600x850	34
M028	PİMAK.18060.11	1800x600x850	37
M028	PİMAK.20060.11	2000x600x850	39
M028	PİMAK.06070.11	600x700x850	24
M028	PİMAK.07070.11	700x700x850	25
M028	PİMAK.08070.11	800x700x850	26
M028	PİMAK.10070.11	1000x700x850	29
M028	PİMAK.12070.11	1200x700x850	31
M028	PİMAK.14070.11	1400x700x850	34
M028	PİMAK.16070.11	1600x700x850	37
M028	PİMAK.18070.11	1800x700x850	39
M028	PİMAK.20070.11	2000x700x850	42

## Tek Evelyeli Taban Rafılı Tezgah | Single Sing Type Bench With Base Shelf



KOD CODE	Ürün Kodu Product Code	Ebat (mm) Dimensions (mm)	Ağırlık (Kg.) Weight (Kg.)
M028T	PİMAK.06060.11	600x600x850	31
M028T	PİMAK.07060.11	700x600x850	32
M028T	PİMAK.08060.11	800x600x850	34
M028T	PİMAK.10060.11	1000x600x850	36
M028T	PİMAK.12060.11	1200x600x850	38
M028T	PİMAK.14060.11	1400x600x850	41
M028T	PİMAK.16060.11	1600x600x850	43
M028T	PİMAK.18060.11	1800x600x850	46
M028T	PİMAK.20060.11	2000x600x850	48
M028T	PİMAK.06070.11	600x700x850	33
M028T	PİMAK.07070.11	700x700x850	34
M028T	PİMAK.08070.11	800x700x850	35
M028T	PİMAK.10070.11	1000x700x850	38
M028T	PİMAK.12070.11	1200x700x850	40
M028T	PİMAK.14070.11	1400x700x850	43
M028T	PİMAK.16070.11	1600x700x850	46
M028T	PİMAK.18070.11	1800x700x850	48
M028T	PİMAK.20070.11	2000x700x850	51

# Mutfak Ekipmanları

## Kitchen Equipments

### Çift Evyeli Taban Rafsız Tezgah | Double Sing Type Bench Without Base Shelf

KOD CODE	Ürün Kodu Product Code	Ebat (mm) Dimensions (mm)	Ağırlık (Kg.) Weight (Kg.)
M029	PİMAK.12060.17	1200x600x850	34
M029	PİMAK.14060.17	1400x600x850	37
M029	PİMAK.16060.17	1600x600x850	39
M029	PİMAK.18060.17	1800x600x850	42
M029	PİMAK.20060.17	2000x600x850	44
M029	PİMAK.12070.17	1200x700x850	36
M029	PİMAK.14070.17	1400x700x850	39
M029	PİMAK.16070.17	1600x700x850	42
M029	PİMAK.18070.17	1800x700x850	44
M029	PİMAK.20070.17	2000x700x850	47



### Çift Evyeli Taban Rafli Tezgah | Double Sing Type Bench With Base Shelf

KOD CODE	Ürün Kodu Product Code	Ebat (mm) Dimensions (mm)	Ağırlık (Kg.) Weight (Kg.)
M029T	PİMAK.12060.17	1200x600x850	43
M029T	PİMAK.14060.17	1400x600x850	46
M029T	PİMAK.16060.17	1600x600x850	48
M029T	PİMAK.18060.17	1800x600x850	51
M029T	PİMAK.20060.17	2000x600x850	53
M029T	PİMAK.12070.17	1200x700x850	45
M029T	PİMAK.14070.17	1400x700x850	48
M029T	PİMAK.16070.17	1600x700x850	51
M029T	PİMAK.18070.17	1800x700x850	53
M029T	PİMAK.20070.17	2000x700x850	56



### Üç Evyeli Taban Rafsız Tezgah | Triple Sing Type Bench Without Base Shelf

KOD CODE	Ürün Kodu Product Code	Ebat (mm) Dim. (mm)	Evyeye Ebat(mm) Sink Dim.(mm)	Ağırlık(Kg.) Weight(Kg.)
ET 104	PİMAK.18060.98	1800*600*850	400x400x250	47
ET 104	PİMAK.18060.99	1800*600*850	400x500x250	47
ET 104	PİMAK.19060.98	1900*600*850	400x400x250	48
ET 104	PİMAK.19060.99	1900*600*850	400x500x250	48
ET 104	PİMAK.18070.98	1800*700*850	-	49
ET 104	PİMAK.20070.98	1900*700*850	-	52



### Bulaşık Sıyırma Tezgahı | Bench With Dish Sacrapping Hole

Ürün Kodu Product Code	Ebat (mm) Dimensions (mm)	Ağırlık (Kg.) Weight (Kg.)
PİMAK.2809060	900x600x850	20
PİMAK.2810060	1000x600x850	22
PİMAK.2812060	1200x600x850	24
PİMAK.2814060	1400x600x850	26
PİMAK.2816060	1600x600x850	29
PİMAK.2809070	900x700x850	22
PİMAK.2810070	1000x700x850	23
PİMAK.2812070	1200x700x850	26
PİMAK.2814070	1400x700x850	28
PİMAK.2816070	1600x700x850	31



## Orta Tip Filtresiz Davlumbaz | Middle Type Hood With Filter



Ürün Kodu Product Code	Ebat (mm) Dimensions (mm)	Ağırlık (Kg.) Weight (Kg.)
PİMAK.25155.00	2000x1500x500	69
PİMAK.25155.00	2500x1500x500	85
PİMAK.30155.00	3000x1500x500	102
PİMAK.35155.00	3500x1500x500	119
PİMAK.40155.00	4000x1500x500	135
PİMAK.45155.00	4500x1500x500	152
PİMAK.50155.00	5000x1500x500	168
PİMAK.55155.00	5500x1500x500	185
PİMAK.60155.00	6000x1500x500	202
PİMAK.25205.00	2000x2000x500	77
PİMAK.25205.00	2500x2000x500	95
PİMAK.30205.00	3000x2000x500	114
PİMAK.35205.00	3500x2000x500	133
PİMAK.40205.00	4000x2000x500	151
PİMAK.45205.00	4500x2000x500	170
PİMAK.50205.00	5000x2000x500	188
PİMAK.55205.00	5500x2000x500	207
PİMAK.60205.00	6000x2000x500	226

## Orta Tip Filtreli Davlumbazlar | Middle Type Hood With Filter



Ürün Kodu Product Code	Ebat (mm) Dimensions (mm)	Ağırlık (Kg.) Weight (Kg.)
PİMAK.15155.10	1500x1500x500	68
PİMAK.20155.10	2000x1500x500	84
PİMAK.25155.10	2500x1500x500	102
PİMAK.30155.10	3000x1500x500	120
PİMAK.35155.10	3500x1500x500	138
PİMAK.40155.10	4000x1500x500	138
PİMAK.45155.10	4500x1500x500	168
PİMAK.50155.10	5000x1500x500	191
PİMAK.55155.10	5500x1500x500	204
PİMAK.60155.10	6000x1500x500	226
PİMAK.25205.10	2500x2000x500	116
PİMAK.30205.10	3000x2000x500	136
PİMAK.35205.10	3500x2000x500	155
PİMAK.40205.10	4000x2000x500	174
PİMAK.45205.10	4500x2000x500	188
PİMAK.50205.10	5000x2000x500	213
PİMAK.55205.10	5500x2000x500	238
PİMAK.60205.10	6000x2000x500	251
PİMAK.25255.10	2500x2500x500	132
PİMAK.30255.10	3000x2500x500	153
PİMAK.35255.10	3500x2500x500	174
PİMAK.40255.10	4000x2500x500	195
PİMAK.45255.10	4500x2500x500	211
PİMAK.50255.10	5000x2500x500	239
PİMAK.55255.10	5500x2500x500	255
PİMAK.60255.10	6000x2500x500	280

# Mutfak Ekipmanları

## Kitchen Equipments

### Duvar Tipi Filtresiz Davlumbaz | Wall Type Hood Without Filter

Ürün Kodu Product Code	Ebat (mm) Dimensions (mm)	Ağırlık (Kg.) Weight (Kg.)
PİMAK.10095.01	1000x1000x500	31
PİMAK.15095.01	1500x1000x500	45
PİMAK.20095.01	2000x1000x500	59
PİMAK.25095.01	2500x1000x500	73
PİMAK.30095.01	3000x1000x500	88
PİMAK.35095.01	3500x1000x500	102
PİMAK.40095.01	4000x1000x500	116
PİMAK.12115.00	1200x1200x 500	38
PİMAK.15115.00	1500x1200x500	47
PİMAK.20115.00	2000x1200x500	62
PİMAK.25115.00	2500x1200x500	77
PİMAK.30115.00	3000x1200x500	92
PİMAK.35115.00	3500x1200x500	107
PİMAK.40115.00	4000x1200x500	122
PİMAK.15145.01	1500x1500x500	51
PİMAK.20145.01	2000x1500x500	67
PİMAK.25145.01	2500x1500x500	83
PİMAK.30145.01	3000x1500x500	100
PİMAK.35145.01	3500x1500x500	116
PİMAK.40145.01	4000x1500x500	132
PİMAK.45145.01	4500x1500x500	148
PİMAK.50145.01	5000x1500x500	164
PİMAK.55145.01	5500x1500x500	181
PİMAK.60145.01	6000x1500x500	197



### Duvar Tipi Filtreli Davlumbaz | Wall Type Hood With Filter

Ürün Kodu Product Code	Ebat (mm) Dimensions (mm)	Ağırlık (Kg.) Weight (Kg.)
PİMAK.15095.10	1500x1000x500	44
PİMAK.20095.10	2000x1000x500	48
PİMAK.25095.10	2500x1000x500	58
PİMAK.30095.10	3000x1000x500	72
PİMAK.35095.10	3500x1000x500	85
PİMAK.40095.10	4000x1000x500	97
PİMAK.12115.10	1200x1200x 500	34
PİMAK.15115.10	1500x1200x500	44
PİMAK.20115.10	2000x1200x500	54
PİMAK.25115.10	2500x1200x500	64
PİMAK.30115.10	3000x1200x500	75
PİMAK.35115.10	3500x1200x500	84
PİMAK.40115.10	4000x1200x500	95
PİMAK.15145.10	1500x1500x500	49
PİMAK.20145.10	2000x1500x500	60
PİMAK.25145.10	2500x1500x500	72
PİMAK.30145.10	3000x1500x500	83
PİMAK.35145.10	3500x1500x500	93
PİMAK.40145.10	4000x1500x500	105
PİMAK.45145.10	4500x1500x500	117
PİMAK.50145.10	5000x1500x500	129
PİMAK.55145.10	5500x1500x500	137
PİMAK.60145.10	6000x1500x500	153



## Süzme Duvar Rafı | Draining Wall Shelf



Ürün Kodu Product Code	Ebat (mm) Dimensions (mm)	Ağırlık (Kg.) Weight (Kg.)
TB04-503030.00	500x300x300	3.8
TB04-703030.00	700x300x300	4.2
TB04-903030.00	900x300x300	4.7
TB04-1203030.00	1200x300x300	5.6
TB04-1403030.00	1400x300x300	6.2
TB04-1603030.00	1600x300x300	6.8
TB04-1803030.00	1800x300x300	7.5
TB04-2003030.00	2000x300x300	8.2

## Duvar Rafı | Wall Shelf



Ürün Kodu Product Code	Ebat (mm) Dimensions (mm)	Ağırlık (Kg.) Weight (Kg.)
DR04-503030.00	500x300x300	3.8
DR04-703030.00	700x300x300	4.2
DR04-903030.00	900x300x300	4.7
DR04-1203030.00	1200x300x300	5.6
DR04-1403030.00	1400x300x300	6.2
DR04-1603030.00	1600x300x300	6.8
DR04-1803030.00	1800x300x300	7.5
DR04-2003030.00	2000x300x300	8.2

## Kazan ve Tencere Yıkama Tezgahı | Pot Washing Unit



Ürün Kodu Product Code	Ebat (mm) Dimensions (mm)	Ağırlık (Kg.) Weight (Kg.)
PİMAK.2809070	900x800x600/900	26
PİMAK.2810070	1000x800x600/900	28
PİMAK.2812070	1200x800x 600/900	34
PİMAK.2814070	1400x800x 600/900	38
PİMAK.2816070	1600x800x 600/900	43
PİMAK.2816070	1900x800x 600/900	60

## Duvar Dolapları | Wall Cabinets



Ürün Kodu Product Code	Ebat (mm) Dimensions (mm)	Ağırlık (Kg.) Weight (Kg.)
MR38-904060.00	900x400x600	17
MR38-1204060.00	1200x400x600	20
MR38-1404060.00	1400x400x600	22
MR38-1604060.00	1600x400x600	24
MR38-1804060.00	1800x400x600	28
MR38-2004060.00	2000x400x600	36
MR38-1.904060.10	900x400x600	26
MR38-1.1204060.10	1200x400x600	29
MR38-1.1404060.10	1400x400x600	35
MR38-1.1604060.10	1600x400x600	38
MR38-1.1804060.10	1800x400x600	41
MR38-1.2004060.10	2000x400x600	46

# Mutfak Ekipmanları

Kitchen Equipments

## İstif Rafları | Storage Shelves

Izgara Tabla(201)  
Grid Table (201)

Izgara Tabla(304)  
Grid Table (304)

Düz Tabla(201)  
Smooth Table (201)

Düz Tabla(304)  
Smooth Table (304)



### Ebat (mm)

Dimensions (mm)

460x910x1830

460x1070x1830

460x1220x1830

460x1370x1830

460x1520x1830

460x1830x1830

530x910x1830

530x1070x1830

530x1220x1830

530x1370x1830

530x1520x1830

530x1830x1830

610x910x1830

610x1070x1830

610x1220x1830

610x1370x1830

610x1520x1830

610x1830x1830

## Mutfak Bulaşık Arabaları | Kitchen Dish Trolleys

Ürün Kodu Product Code	Ürün Adı Product Name	Ebat (mm) Dimensions (mm)
<b>MB-152T</b>	Tepsi Taşıma   Tray Trolley	370x530 Tekli
<b>MB-152C</b>	Tepsi Taşıma   Tray Trolley	370x530 Çiftli
<b>MT-152X</b>	Küvet Taşıma 1/1   Tray Trolley 1/1	440x630x1720
<b>MB-152T1</b>	Tepsi Taşıma   Tray Trolley	400x600 Tekli
<b>MB-152C1</b>	Tepsi Taşıma   Tray Trolley	400x600 Çiftli
<b>MT-162X</b>	Tepsi Taşıma 2x1   Tray Trolley for 70x50cm tray	580x660x1720

## Servis ve Taşıma Arabaları | Service Trolleys and Platform

Ürün Kodu Product Code	Ürün Adı Product Name	Ebat (mm) Dimensions (mm)
<b>MB-172X</b>	Kazan-Tencere Taşıma   Platform Trolley High	900x600x500
<b>MT-170X</b>	Platform Düz Ayaklı   Trolley Solid	800x600x200
<b>MB-134X</b>	Kaset Taşıma, Alçak   Basket Trolley With Rails-Low	500x500x900
<b>MB-136X</b>	Kaset Taşıma, Yüksek   Basket Trolley With Rails-High	500x500x1650
<b>MB-120X</b>	Bulaşık Toplama/Havuzlu	850x550x900
<b>MS-122X</b>	Servis 2 Katlı   Service Trolley 2 Tiers	910x530x900
<b>MS-123X</b>	Servis 3 Katlı   Service Trolley 3 Tiers	550x860x900



MB-152C



MB-152T



MB-136X



MB-134X



MS-123X



MB-120X



MB-172X



MT-170X

# Mutfak Ekipmanları

## Kitchen Equipments

### Helvane Tencereler | Wide Shallow Pot

KOD CODE	Çap(Ø mm) Diameter (Ø mm)	Yükseklik (mm) Height (mm)	Kapasite (Kg.) Capacity (Kg.)
320.09.001	300	150	9.5
320.02.002	360	150	14
320.09.003	360	200	18
320.09.004	400	170	19
320.09.005	450	200	31
320.09.006	500	200	36
320.09.007	550	200	40
320.09.008	600	200	45
320.09.009	650	250	76
320.09.010	700	300	108
320.09.011	800	300	136
320.09.012	900	300	160
320.09.013	1000	300	160
320.09.014	1100	350	289



### Kızartma Tavası | Frying Pan

KOD CODE	Çap(Ø mm) Diameter (Ø mm)	Yükseklik (mm) Height (mm)	Kapasite (Kg.) Capacity (Kg.)
321.01.002	360	90	9.2
321.01.004	400	110	14
321.01.005	450	120	19.1
321.01.011	500	120	26
321.01.006	550	140	33.2
321.01.010	600	140	51
321.01.007	650	140	46.4
321.01.008	700	150	57
321.01.009	800	160	80
350.03.546	900	200	120
321.01.003	1000	180	140
350.03.545	1100	200	180



### Silindirik Tencere | Cylindrical Pot

KOD CODE	Çap(Ø mm) Diameter (Ø mm)	Yükseklik (mm) Height (mm)	Kapasite (Kg.) Capacity (Kg.)
320.10.001	160	160	3
320.10.002	180	180	4.5
320.10.030	200	200	6.3
320.10.003	240	200	8.4
320.10.004	240	240	9.8
320.10.005	280	280	17
320.10.006	320	320	26
320.10.007	350	35	35
320.10.008	400	40	52
320.10.009	450	45	70
320.10.023	500	50	100
320.10.195	600	55	170



## Çöp Arabası | Garbage Trolley



Ürün Kodu Product Code	Model Model	Ağırlık Weight	Ebat(mm) Dim.(mm)	Kapasite Capacity
331.01.021	Tekerlekli   Wheeled	44 Kg.	400x400	50 Lt.

### Temel Özellikler

- 304 kalite paslanmaz
- Seyyar taşınması kolay
- Tekerlekli her yöne hareket edebilir
- Kapaklı ve hijyenik

### Basic Features

- 304 grade stainless steel
- Portable, easy to carry
- Rollers can move in all directions
- Cover and hygienic

## Yemek Taşıma Kapları | Carrying Container Unit



Ürün Kodu Product Code	Model Model	Çap Diameter	Yükseklik Heigh	Kapasite Capacity
331.01.021	Tabanlı	300mm	280mm	19 Lt
331.01.022	Tabansız	300mm	280mm	19 Lt
331.01.023	Tabanlı	300mm	320mm	22 Lt
331.01.024	Tabansız	300mm	320mm	22 Lt
331.01.025	Tabanlı	350mm	350mm	33 Lt
331.01.026	Tabansız	350mm	350mm	33 Lt
331.01.027	Tabanlı	400mm	400mm	40 Lt
331.01.028	Tabansız	400mm	400mm	50 Lt
331.01.029	Tabanlı	450mm	450mm	40 Lt
331.01.030	Tabansız	450mm	450mm	50 Lt
331.01.031	Tabanlı	500mm	500mm	92 Lt
331.01.032	Tabansız	500mm	500mm	92 Lt

## Fırın Tepsisi Klips Kapaklı | Oven Tray with Lid Clip



Ürün Kodu Product Code	Model Model	Ebat (mm) Dimensions (mm)
35.45.8	Kapak Dahil	350x450x80
45.60.5	Kapak Dahil	450x600x50
45.60.8	Kapak Dahil	450x600x80
50.70.8	Kapak Dahil	500x700x80
50.70.10	Kapak Dahil	500x700x100

## Çift Cidarlı Yemek Termosu | Çift Cidarlı Yemek Termosu



Ürün Kodu Product Code	Çap Diameter	Yükseklik Heigh	Porsiyon Portion	Kapasite Capacity
321.01.203	320mm	170mm	40	5 Lt
321.01.002	320mm	250mm	60	10 Lt
321.01.205	320mm	310mm	80	15 Lt

# Mutfak Ekipmanları

## Kitchen Equipments

### Sanayi Tipi Sefer Tası | Industry Type Expedition Bowl

Ürün Kodu Product Code	Ebat(mm) Dimension(mm)	Açıklama Description	Kalınlık Thickness	Kapasite Capacity
321.01.203	160x80	Sanayi Tipi 16/3	0,7mm	1,6 Lt.
321.01.002	160x80	Sanayi Tipi 16/4	0,7mm	1,6 Lt.
321.01.004	180x80	Sanayi Tipi 18/4	0,7mm	2 Lt.
321.01.005	180x80	Sanayi Tipi 20/3	0,7mm	4,2 Lt.
321.01.006	200x140	Sanayi Tipi 22/3	0,7mm	5 Lt.
321.01.010	200x140	Sanayi Tipi 22/4	0,7mm	5 Lt.
321.01.007	220x100/12	Sanayi Tipi 24/3	0,7mm	6,3 Lt.
321.01.008	220x100/12	Sanayi Tipi 24/4	0,7mm	6,3 Lt.
321.01.009	240x100/14	Sanayi Tipi 26/3	0,7mm	7,4 Lt.
350.03.546	240x100/14	Sanayi Tipi 26/4	0,7mm	7,4 Lt.
321.01.003	260x100/14	Sanayi Tipi 28/3	0,7mm	8,6 Lt.
350.03.545	260x100/14	Sanayi Tipi 28/4	0,7mm	8,6 Lt.
350.03.547	280x130	Sanayi Tipi 30/3	0,7mm	10 Lt.
350.03.548	280x130	Sanayi Tipi 30/4	0,7mm	10 Lt.



### Maxi Alüminyum Tava | Maxi Aluminium Frying Pan

Ürün Kodu Product Code	Çap(Ø mm) Diameter (Ø mm)	Yükseklik (mm) Heigh (mm)
321.01.002	200	40
321.01.205	220	40
321.01.004	240	50
321.01.005	260	50
321.01.011	280	55
321.01.006	300	55
321.01.010	320	60



### Krep Alüminyum Tava | Crepe Aluminium Frying Pan

Ürün Kodu Product Code	Çap(Ø mm) Diameter (Ø mm)	Yükseklik (mm) Heigh (mm)
321.01.004	200	-
321.01.005	220	-
321.01.011	240	-
321.01.006	260	-
321.01.010	280	-
321.01.004	300	-
321.01.008	320	-



### Wok Alüminyum Tava | Wok Aluminium Frying Pan

Ürün Kodu Product Code	Çap(Ø mm) Diameter (Ø mm)	Yükseklik (mm) Heigh (mm)
321.01.205	240	90
321.01.004	260	90
321.01.005	280	90
321.01.030	300	110
321.01.032	320	110
321.01.036	360	130



## Yapışmaz Paslanmaz Çelik Tava | Non-Stick Stainless Steel Frying Pan



Ürün Kodu Product Code	Çap(Ø mm) Diameter (Ø mm)	Yükseklik (mm) Heigh (mm)
321.01.203	200	-
321.01.002	240	-
321.01.205	260	-
321.01.004	280	-
321.01.005	320	-

## Standart Gastronorm Küvet GN 2/1 650x530 | Standard Gastronorm Container GN 2/1 650x530



Ürün Kodu Product Code	Porsiyon Portion	Yükseklik (mm) Heigh (mm)	Kapasite (Lt.) Capacity (Lt.)
321.01.203	20	20	5
321.01.002	40	40	10
321.01.205	72	65	18,5
321.01.004	112	100	28,5
321.01.005	170	150	42,5
321.01.005	230	200	57,5

## Standart Gastronom Küvetler GN 1/1 530x325 | Standart Gastronom Küvetler GN 1/1 530x325



Ürün Kodu Product Code	Porsiyon Portion	Yükseklik (mm) Heigh (mm)	Kapasite (Lt.) Capacity (Lt.)
321.01.203	10	20	2,5
321.01.002	20	40	5
321.01.205	36	65	9
321.01.004	56	100	14
321.01.005	84	150	21
321.01.005	112	200	28

## Standart Gastronom Küvetler GN 2/3 354x325 | Standart Gastronom Küvetler GN 2/3 354x325



Ürün Kodu Product Code	Porsiyon Portion	Yükseklik (mm) Heigh (mm)	Kapasite (Lt.) Capacity (Lt.)
321.01.203	5	20	-
321.01.002	8	40	-
321.01.205	18	65	-
321.01.004	24	100	-
321.01.005	36	150	-

## Standart Gastronom Küvetler GN 1/2 325x265 | Standart Gastronom Küvetler GN 1/2 325x265



Ürün Kodu Product Code	Porsiyon Portion	Yükseklik (mm) Heigh (mm)	Kapasite (Lt.) Capacity (Lt.)
321.01.203	5	20	1,25
321.01.002	8	40	2
321.01.205	18	65	4,5
321.01.004	24	100	6
321.01.005	36	150	9

# Mutfak Ekipmanları

## Kitchen Equipments

### Standart Gastronorm Kvet 1/3 325x176 | Standard Gastronorm Container 1/3 325x176

rn Kodu Product Code	Porsiyon Portion	Ykseklik (mm) Heigh (mm)	Kapasite (Lt.) Capacity (Lt.)
321.01.203	3	20	0,75
321.01.002	6	40	1,50
321.01.205	10	65	2,50
321.01.004	16	100	4
321.01.005	23	150	5,70
321.01.005	31	200	7,80



### Standart Gastronorm Kvetler GN 1/4 265x162 | Standard Gastronorm Container GN 1/4 265x162

rn Kodu Product Code	Porsiyon Portion	Ykseklik (mm) Heigh (mm)	Kapasite (Lt.) Capacity (Lt.)
321.01.203	2	20	0,5
321.01.002	4	40	1
321.01.205	7	65	1,8
321.01.004	11	100	2,8
321.01.005	16	150	4
321.01.005	22	200	5,5



### Standart Gastronorm Kvetler GN 1/6 176x162 | Standard Gastronorm Container GN 1/6 176x162

rn Kodu Product Code	Porsiyon Portion	Ykseklik (mm) Heigh (mm)	Kapasite (Lt.) Capacity (Lt.)
321.01.203	2	20	-
321.01.002	4	100	-
321.01.205	7	150	-



### Standart Gastronorm Kvetler GN 1/9 176x108 | Standard Gastronorm Container GN 1/9 176x108

rn Kodu Product Code	Porsiyon Portion	Ykseklik (mm) Heigh (mm)	Kapasite (Lt.) Capacity (Lt.)
321.01.203	3	65	0,6
321.01.002	4	100	1



## Standart Gastronom Kapak | Standard Gastronorm Lid



Ürün Kodu Product Code	Model Model	Ebat (mm) Dimensions (mm)
321.01.203	GD 2/1	650x530
321.01.002	GD 1/1	530x325
321.01.205	GD 2/3	354x325
321.01.004	GD 1/2	325x265
321.01.005	GD 1/3	325x176
321.01.005	GD 1/4	65x162
321.01.203	GD 1/6	176x162
321.01.002	GD 1/9	176x108

## Kepçe Delikli Gastronom Kapak | Perforated Gastronorm Lid Bucket



Ürün Kodu Product Code	Model Model	Ebat (mm) Dimensions (mm)
321.01.203	GD 2/1	650x530
321.01.002	GD 1/1	530x325
321.01.205	GD 2/3	354x325
321.01.004	GD 1/2	325x265
321.01.005	GD 1/3	325x176
321.01.005	GD 1/4	265x162
321.01.203	GD 1/6	176x162

## Sızdırmaz Gastronom Kapak | Gastronorm Lid Sealing



Ürün Kodu Product Code	Model Model	Ebat (mm) Dimensions (mm)
321.01.203	GD 2/1	650x530
321.01.002	GD 1/1	530x325
321.01.205	GD 2/3	354x325
321.01.004	GD 1/2	325x265
321.01.005	GD 1/3	325x176
321.01.005	GD 1/4	265x162

# Mutfak Ekipmanları

## Kitchen Equipments

### Evyeli Tablalar | Tables With Sink

Kod Code	Ürün Kodu Product Code	Tabla (mm) Table (mm)	Evyeye (mm) Sink (mm)
ET 101	62211100104040250	1000X600	400x400x250
ET 101	62211100104040250	1000X600	400x500x250
ET 101	62211120104040250	1200X600	400x400x250
ET 101	62211120104040250	1200X600	400x500x250
ET 101	62211140104040250	1400X600	400x500x250
ET 101	62211150104040250	1500X600	400x500x250
ET 101	62211180104040250	1800X600	400x500x250
ET 101	62211200104040250	2000X600	400x500x250
M028	62211100104050250	1000X700	400x400x250
M028	62211100105050300	1000X700	400x500x250
M028	62211120104050250	1200X700	400x500x250
M028	62211120105050300	1400X700	400x500x250
M028	62211140105050300	1400X700	500x500x300
M028	62211150105050300	1500X700	400x500x250
M028	62211160105050300	1600X700	400x500x250
M028	62211180105050300	1800X700	500x500x300
M028	62211200105050300	2000X700	500x500x300



### Çift Evyeli Tablalar | Double Sink Tables

Kod Code	Ürün Kodu Product Code	Tabla (mm) Table (mm)	Evyeye (mm) Sink (mm)
ET 102	62211140104040250	1400x600	400x500x250
ET 102	62211150104040250	1500x600	400x500x250
ET 102	62211160104040250	1600x600	400x500x250
ET 102	62211180104040250	1800x600	400x500x250
ET 102	62211200104040250	2000x600	400x500x250
ET 102	62211140105050300	1400x700	400x500x250
ET 102	62211150105050300	1500x700	400x500x250
ET 102	62211160105050300	1600x700	400x500x250
ET 102	62211180105050300	1800x700	500x500x300
ET 102	62211200105050300	2000x700	500x500x300



## Evyeli Tablalar – Çift Damlalık | Tables With Double Sink



Kod Code	Ürün Kodu Product Code	Tabla (mm) Table (mm)	Evyeye (mm) Sink (mm)
ET 103	62211180104040250	1800x600	400x500x250
ET 103	62211190104050250	1900x600	400x500x250
ET 103	62211200104040250	1800x700	500x500x300
ET 103	62211180104050300	1900x700	500x500x300
ET 103	62211140104050300	2000x700	500x500x300

## Üç Evyeli Tabla | Table with Three Sink



Kod Code	Ürün Kodu Product Code	Tabla (mm) Table (mm)	Evyeye (mm) Sink (mm)
ET 104	62211180104040250	1800x600	400x400x250
ET 104	62211180104050250	1800x600	400x500x250
ET 104	62211200104040250	1900x600	400x400x250
ET 104	62211180104050250	1900x600	400x500x250
ET 104	62211180104050300	1900x700	500x500x300

## Yıkama Evyeleri | Washing Sink



Ürün Kodu Product Code	Ürün Adı Product Name	Ebat (mm) Dimension (mm)
ZZ-M085.9	Dizden Kumandalı Evye	400 x 350
ZZ-M085.2	Ayaktan Kumandalı Evye	500 x 450

## Steril Dolaplar | Steril Cabinets

### Temel Özellikler

- 120 Dakika timer kontrollü
- UV filtrasyonlu renkli pleksi kapak
- Sac bıçaklı


### Basic Features

- 120 minutes timer controlled
- Colored plexi cap with UV filtration
- Sheet metal blade

Ürün Kodu  
Product Code

Ebat (mm)  
Dimension (mm)

M08220	140x520x650
M08221	140x940x650



# Mutfak Ekipmanları

## Kitchen Equipments

### Termobox – Üstten Yüklemeli | Termobox – Top Loading

Ürün Kodu Product Code	Model Model	Ebat (mm) Dimension (mm)
TBF100	Kapak Dahil	410x620x240

#### Temel Özellikler

- Ürünler EPP (genişletilmiş polipropilen) malzemeden imal edilmiştir.
- Sağlam, dayanıklı ve hafiftir.
- Mükemmel izolasyon özelliğine sahiptir. (-40°C/ +120°C)
- Hijyeniktir, bulaşık makinelerinde yıkanabilir.
- TFB100, TFB300, TFB400, TFB600

#### Basic Features

- Made of EPP (Expanded Polypropylene)
- Sturdy, durable and lightweight
- It has perfect isolation feature. (-40°C/ +120°C)
- Hygienic and dishwasher-proof
- TFB100, TFB300, TFB400, TFB600



### Termobox – Önden Yüklemeli | Front – Top Loading

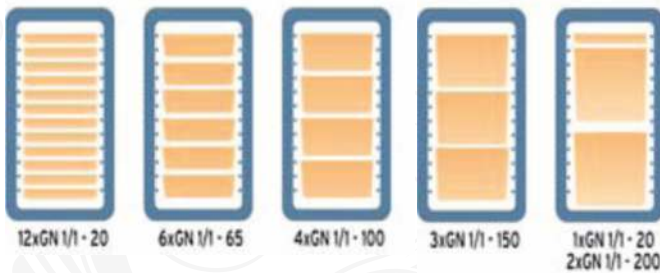
Ürün Kodu Product Code	Model Model	Ebat (mm) Dimension (mm)
TBF600	Kapak Dahil	410x620x240

#### Temel Özellikler

- Ürünler EPP (genişletilmiş polipropilen) malzemeden imal edilmiştir.
- Sağlam, dayanıklı ve hafiftir.
- Mükemmel izolasyon özelliğine sahiptir. (-40°C/ +120°C)
- GN 1/1, GN 1/2, GN 1/3 Küvet için
- Hijyeniktir, bulaşık makinelerinde yıkanabilir.
- TFB600

#### Basic Features

- Made of EPP (Expanded Polypropylene)
- Sturdy, durable and lightweight
- It has perfect isolation feature. (-40°C/ +120°C)
- For GN 1/1, GN 1/2, GN 1/3 containers
- Hygienic and dishwasher-proof
- TFB600



## Pataşu | Patashu



### Ebat (mm)

Dimension (mm)

300

350

450

550


650

750

1000

1200

## Merdane | Roller



### Model

Model

Oval

Küçük

Dişli

Orta

Büyük

Mantı

## Tulumba Tatlı Aparatı | Tulumba Dessert Util




### Ebat (mm)

Dimension (mm)

65

80

## Polietilen Kesim Levhaları | Polythene Cutting Tables



### Ürün Kodu

Product Code

PST01

PST02

PST03

PST04

PST05

PST06

PST07

PST08

### Ebat (mm)

Dimension (mm)

40x300x40

50x300x40

60x300x40

60x400x40

325x265x20

530x325x20

500x300x20

600x400x20

## Paslanmaz Saplı Polietilen Kesim Levhaları | Polyethylene Cut Tables with Stainless Handle



### Ebat (Ø mm)

Dimension (Ø mm)

300 x 2

400 x 2

# Mutfak Ekipmanları

## Kitchen Equipments

### Sterilize Bıçak Kabi | Sterilized Knife Co

Model  
Model

Sterilize Bıçak Kabi



### Polietilen Levha Temizleme Bıçağı | Polyethylene Tray Cleaning Knife

Model  
Model

Polietilen Levha Temizleme Bıçağı



### Kıyma Makinesi Tokmağı | Mallets for Mince Meat Machine

Model  
Model

Et Koruyuculuğu  
Meat Preservation

Kıyma Makinesi Tokmağı

12

Kıyma Makinesi Tokmağı

22

Kıyma Makinesi Tokmağı

32



### Havan | Mortar

Model  
Model

Model Tipi  
Model Shape

Havan

Küçük | Small

Havan

Büyük | Big



Diğer Ürünler | Other Products



Bıçak Tutucu Mıknatıslı



Oklava 25cm | 35cm




Polietilen Levha Temizleme Fırçası



Et Döveceği



Çekmeceli Et Kesim Levhası



İstif Rafı



Polietilen Levha Temizleme Kimyasalı

**SZUTEST** 

**CERTIFICATE** 

Quality Management System  
CERTIFICATE NO: 11613801

**PİMAK PROFESYONEL MUTFAK LTD. ŞTİ.**  
Ziya Gökalp Mah. İktisadi Org. San. Bolg. 10 Cad. Atatürk Bulvarı No:112 / 4 BASAKSEHIR  
İSTANBUL/TÜRKİYE

**ISO 9001:2015**

**Chicken Roasters, Pizza Ovens, Patisserie&Convectional Ovens, Potato Ovens, Ranges, Doner Machines, Grids, Such Cafeteria Cooking Appliances and Service Lines Industrial Kitchen Equipment Design, Manufacture and Sale of Industrial Kitchen Equipment**

EA Code: 18

Szutest confirms with the certificate details given above, that the organization has an appropriate management system complying with the relevant standard principles. This certificate is valid until the date of certification period expiry date only provided that the management system is found successful as a result of surveillance audits.

First Issue Date	17.05.2016
Issue Date	16.05.2019
Expiry Date	15.05.2021
Period Finish Date	15.05.2022

Manager of System Certification 

This certificate can be examined in two ways, by scanning the square code on the certificate with a mobile device or, by verifying the numbers on the square code; by entering the numbers on the top from <http://public.szutest.com.tr>, by entering the numbers in the bottom from <https://tbs.turkisk.org.tr>.

FR.SB.60 R.5

**SZUTEST UYGUNLUK DEĞERLENDİRME A.Ş.**  
Tallad Mahallesi, Adı Irmak Sok. No:1 Ümraniye 34711 İSTANBUL / TÜRKİYE  
Szutest.com.tr

**TÜRK STANDARLARI ENSTİTÜSÜ**



**TSE-HYB**

**HİZMET YETERLİLİK BELGESİ**

Belge No	:34-HYB-14884
İlk Veriliş Tarihi	:3.03.2015
Son Geçerlilik Tarihi	:3.03.2022
Firmanın Adı	:BOĞAZIÇI ENDÜSTRİYEL MUTFAK MAKİNALARI SANAYİ VE TİCARET LTD. ŞTİ.
Firmanın Adresi	:KARADENİZ MAH. CEBECİ CAD. NO:171 A GAZİOSMANPAŞA İSTANBUL/TÜRKİYE
Hizmet Yeri Adresi	:KARADENİZ MAH. CEBECİ CAD. NO:171A KÜÇÜKKÖY GAZİOSMANPAŞA İSTANBUL/TÜRKİYE
Sicil No	:643025

Verilen Hizmetin Kapsamı

1. TS 12859 (02.04.2015) YETKİLİ SERVİSLER - ELEKTRİKLE VEVEYA GAZLA ÇALIŞAN SANAYİ TİPİ CİHAZLAR - KURALLAR STANDARDINA UYGUN HİZMET VEREN (A GRUBU CİHAZLAR İÇİN)  
\* BOĞAZIÇI ENDÜSTRİYEL MUTFAK MAKİNALARI SANAYİ VE TİCARET LTD. ŞTİ. YETKİLİ SERVİSİ (1213321) (03.03.2015) (B.E.M. BOĞAZIÇI) MARKALI

Türk Standartları Enstitüsü Hizmet Belgelendirme Yönergesine göre yapılan inceleme neticesinde, firma işletimin, kapsamında belirtilen hizmetler için yeterli olduğu tespit edilerek bu belge verilmiştir.

**e-imza ile onaylandı**  
30.03.2021  
KEMAL NEDİRLİ  
AVRUPA YAKASI HİZMET YERİ BELGELENDİRME MÜDÜRÜ

Ziya Gökalp Mah. Süleyman Demirel Bulvarı 1058 Brans Yarı Başakşehir İSTANBUL. Telefon: 02125495973/02125495975 Faks: 02125710467  
Bu belge hiçbir şekilde kopya edilmez, kısmen veya tamamen zorlaştırmak, değiştirilmesini, kopyasını ve diğer amaçlarla kullanılmaması için bildirilir. Sayfa: 1 / 1  
<https://www.tse.org.tr/Belge/BelgeDetay.aspx?BelgeID=1213321>  
Firmaya ait diğer belge bilgileri için <https://www.tse.org.tr/Belge/BelgeDetay.aspx?BelgeID=1213321> adresinden bilgi alınabilir ve gereği ilgililere sorulabilir.

**TSEK** **TÜRK STANDARLARI ENSTİTÜSÜ**  
**KRİTERE UYGUNLUK BELGESİ**  
**TURKISH STANDARDS INSTITUTION**  
**CERTIFICATE OF CONFORMANCE TO CRITERIA**

Markanın Tanımı Description of the Mark  
**TSEK** 

BELGE NUMARASI REFERENCE NUMBER OF LICENCE	0147110-TSEK-0103
BELGENİN İLK VERİLİŞ TARİHİ DATE OF FIRST ISSUE OF LICENCE	05.08.2006
BELGENİN SON GEÇERLİLİK TARİHİ LICENCE VALID UNTIL	11.11.2022
BELGE SAHİBİ KURULUŞUN ADI NAME OF THE LICENCE HOLDER	PİMAK PROFESYONEL MUTFAK LIMITED ŞİRKETİ
BELGE SAHİBİ KURULUŞUN ADRESİ ADDRESS OF THE LICENCE HOLDER	SURURİ MEHMET EFENDİ MAH. BAHRİYE CAD. NO:62 A BEYOĞLU İSTANBUL
ÜRETİM YERİ ADI NAME OF THE MANUFACTURING PLACE	PİMAK PİLÇİ MAKİNALARI SAN. TİC. LTD ŞTİ
ÜRETİM YERİ ADRESİ ADDRESS OF THE MANUFACTURING PLACE	İKTİSADİ OSB. ATATÜRK BULVARI ELİ M. TOKATLI İŞ MERKEZİ NO 1124 BAŞAKŞEHİR İSTANBUL
TEŞEKKÜL TİCARİ MARKASI REGISTERED TRADE MARK	PİMAK
İLGİLİ BELGELENDİRME KRİTERİ RELATED TURKISH STANDARD	TSE K 428 / 22.06.2015
BELGE KAPSAMI SCOPE OF LICENCE	ÇALIŞMA TEZDANLARI KULLANIM YERLERİNE GÖRE: - El Hazırlama Tezgahları - Hıranesi (Tekerlekli) Çamaşır Tezgahları - Düz Yüzeyli (Növe) Çamaşır Tezgahları - Çamaşır Çamaşır Tezgahları - Bulaşık Sıyama Tezgahları - Kiler Tezgahları (Ünitesi) - Kiler Tezgahları (Ünitesi) *LAZİM EKÜPMANLARINA GÖRE - Döner Tavelli Çamaşır Tezgahları - Ara Raf Tavelli Çamaşır Tezgahları

**e-imza ile onaylandı**  
05/10/2021  
Belgelendirme Merkezi Başkanı Adına  
AHMET NURSI KARTAL  
TSE İSTANBUL BELGELENDİRME MÜDÜRÜ

\*Bu belge, belgelendirilen kuruluş, Üçüncü şahıs tarafından zorla değiştirilmeden kullanılmalıdır.  
\*Bu belge, her yıl yenilenmelidir. Kuruluş veya işletiminin zorla değiştirilmesini, kopyasını ve diğer amaçlarla kullanılmaması için bildirilir.  
\*TSE BELGELENDİRME KRİTERİ (BİLGİLERİNİZ) Adres: Hacıosman Cad. No:110 99900 BAŞAKŞEHİR/İSTANBUL - Telefon: 0 212 549 59 73 / 0 212 549 59 75 Faks: 0 212 571 04 67  
\*TSE BELGELENDİRME KRİTERİ (BİLGİLERİNİZ) Adres: Hacıosman Cad. No:110 99900 BAŞAKŞEHİR/İSTANBUL - Telefon: 0 212 549 59 73 / 0 212 549 59 75 Faks: 0 212 571 04 67 E-posta: [info@tse.org.tr](mailto:info@tse.org.tr) Web: [www.tse.org.tr](http://www.tse.org.tr)

<https://www.tse.org.tr/Belge/BelgeDetay.aspx?BelgeID=1213321>  
Firmaya ait diğer belge bilgileri için <https://www.tse.org.tr/Belge/BelgeDetay.aspx?BelgeID=1213321> adresinden bilgi alınabilir ve gereği ilgililere sorulabilir.

**TÜRK STANDARLARI ENSTİTÜSÜ**



**TSE-HYB**

**HİZMET YETERLİLİK BELGESİ**

Belge No	:34-HYB-17950
İlk Veriliş Tarihi	:6.11.2018
Son Geçerlilik Tarihi	:6.11.2022
Firmanın Adı	:PİMAK PROFESYONEL MUTFAK LIMITED ŞİRKETİ İSTANBUL BAŞAKŞEHİR ŞUBESİ
Firmanın Adresi	:SURURİ MEHMET EFENDİ MAH. BAHRİYE CAD. NO:62 A BEYOĞLU İSTANBUL/TÜRKİYE
Hizmet Yeri Adresi	:İKTİSADİ OSB. MAHALLESİ ATATÜRK BULV. HASEYAD 2. KISIM SİL. ELİ M. TOKATLI İŞ MERKEZİ AĞL. NO: 112 /A /_ BAŞAKŞEHİR/İSTANBUL / BAŞAKŞEHİR İSTANBUL/TÜRKİYE
Sicil No	:304166

Verilen Hizmetin Kapsamı

1. TS 12859 (02.04.2015) YETKİLİ SERVİSLER - ELEKTRİKLE VEVEYA GAZLA ÇALIŞAN SANAYİ TİPİ CİHAZLAR - KURALLAR STANDARDINA UYGUN HİZMET VEREN (a grubu)  
\* PİMAK PROFESYONEL MUTFAK LIMITED ŞİRKETİ YETKİLİ SERVİSİ (1422849) (06.11.2018) (PİMAK) MARKALI

Türk Standartları Enstitüsü Hizmet Belgelendirme Yönergesine göre yapılan inceleme neticesinde, firma işletimin, kapsamında belirtilen hizmetler için yeterli olduğu tespit edilerek bu belge verilmiştir.

**e-imza ile onaylandı**  
10.11.2021  
KURMETİN ÇELİK  
AVRUPA YAKASI HİZMET YERİ BELGELENDİRME MÜDÜRÜ V.

Ziya Gökalp Mah. Süleyman Demirel Bulvarı 1058 Brans Yarı Başakşehir İSTANBUL. Telefon: 02125495973/02125495975 Faks: 02125710467  
Bu belge hiçbir şekilde kopya edilmez, kısmen veya tamamen zorlaştırmak, değiştirilmesini, kopyasını ve diğer amaçlarla kullanılmaması için bildirilir. Sayfa: 1 / 1  
<https://www.tse.org.tr/Belge/BelgeDetay.aspx?BelgeID=1422849>  
Firmaya ait diğer belge bilgileri için <https://www.tse.org.tr/Belge/BelgeDetay.aspx?BelgeID=1422849> adresinden bilgi alınabilir ve gereği ilgililere sorulabilir.





### **PiMAK Factory:**

Ziya Gökalp Mh. İkitelli Organize Sanayi Bölgesi 10. cad.  
Atatürk Blv. No:112/4 Başakşehir / İstanbul / Türkiye  
E-Mail: info@pimak.com • www.pimak.com.tr

## **DAMPAK**



### **DAMPAK Factory:**

Rami Kışla cd. Topçular mh. Tikvesli sk. 1. Tikveşli Çıkmazı  
No:4 Eyüp / İstanbul / Türkiye  
E-Mail: info@dampak.com.tr • www.dampak.com.tr

## **BOĞAZICI**



### **BOĞAZICI Factory:**

Karadeniz Mahallesi, Cebeci Caddesi, No:171/A Küçükköy,  
Gaziosmanpaşa / İstanbul / Türkiye  
E-Mail: bogazici@bogazicimakina.com • www.bogazicimakina.com

## **MİR RADIANS**



### **MİR Factory:**

Hamidiye Mah. Eyyubi Cad. Minyatür Sok. No.29 PK. 34925  
Sultanbeyli/ İstanbul / Türkiye  
E-Mail: info@mir-tr.com • www.mir-tr.com


## **gastrolley**




### **GASTROLLEY Factory:**

Karadeniz Mahallesi, Cebeci Caddesi, No:171/1 Küçükköy,  
Gaziosmanpaşa / İstanbul / Türkiye  
E-Mail: info@gastrolley.com.tr • www.gastrolley.com.tr


Blank lined area for notes.



Blank lined area for notes.



Blank lined area for notes.



Blank lined area for notes.

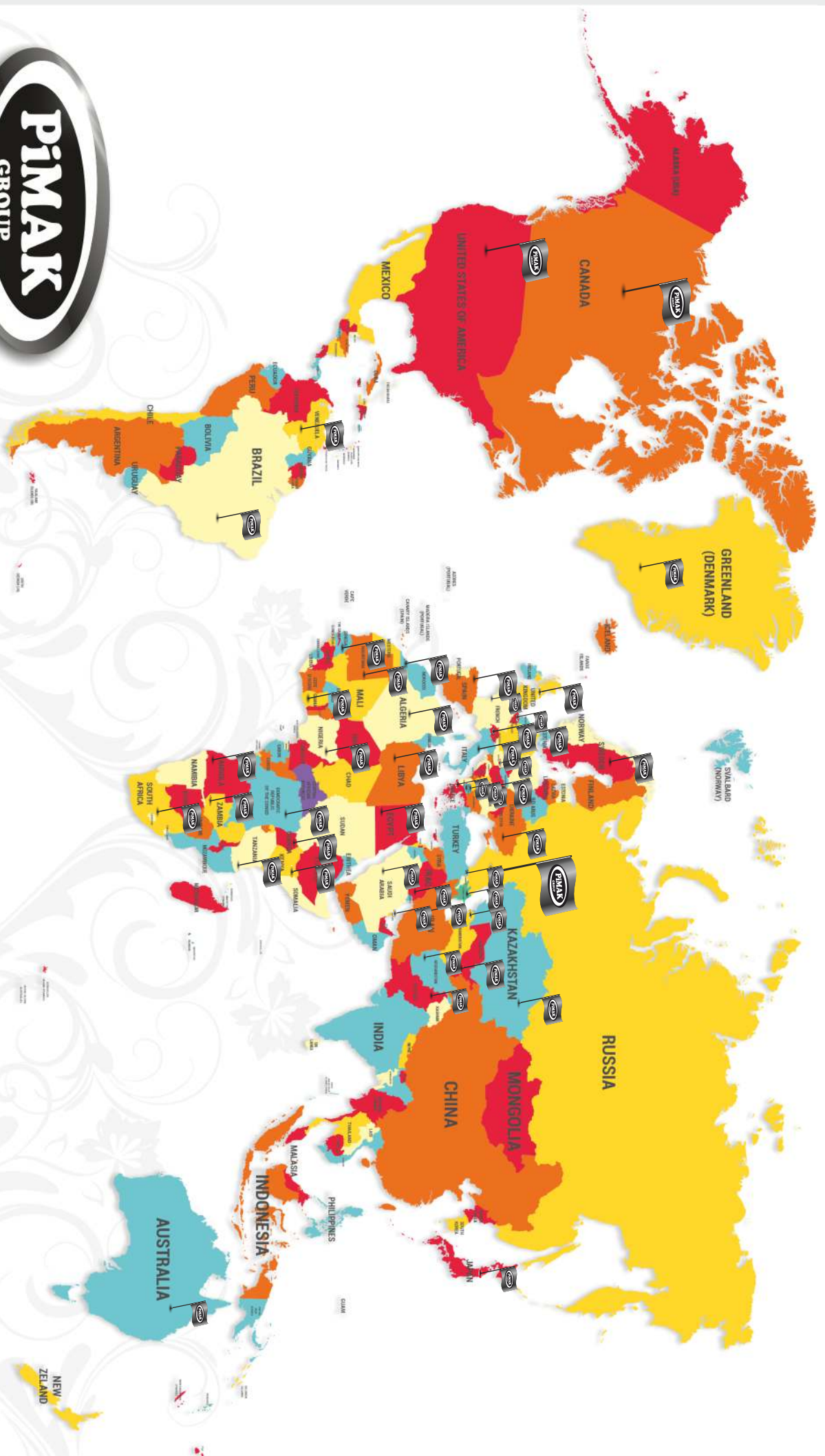


Blank lined area for notes.



**PIMAK**  
GROUP

[www.pimak.com](http://www.pimak.com)



more than 65 countries...





[www.pimak.com](http://www.pimak.com)